

	ICMS 2023 - RATEIOS - DEDUZIDO FUNDEB						
	ÍNDICES PREVISTOS CONFORME ATO DELIBERATIVO Nº 1001/2022						
	VALOR TOTAL R\$		10.830.264,02				
Valor Distribuído no Mês (R\$):	10.830.264,02	No ano		10.830.264,02			
DATA:	03/01/2023		PERÍODO DE APURAÇÃO =>		26/12/2022	30/12/2022	
CIDADE	ÍNDICE (%)	25% P/ TODOS 2.707.566,01	75% P/ ÍNDICE 8.122.698,02	TOTAL (R\$)	ACUMULADO NO MÊS (R\$)	ACUMULADO NO ANO (R\$)	
AMPARO DO SÃO FRANCISCO	0,0181	36.100,88	1.470,21	37.571,09	37.571,09	37.571,09	
AQUIDABÁ	0,1972	36.100,88	16.017,96	52.118,84	52.118,84	52.118,84	
ARACAJU	39,4770	36.100,88	3.206.597,50	3.242.698,38	3.242.698,38	3.242.698,38	
ARAUÁ	0,0683	36.100,88	5.547,80	41.648,68	41.648,68	41.648,68	
AREIA BRANCA	0,2830	36.100,88	22.987,24	59.088,12	59.088,12	59.088,12	
BARRA DOS COQUEIROS	3,2131	36.100,88	260.990,41	297.091,29	297.091,29	297.091,29	
BOQUIM	0,3771	36.100,88	30.630,69	66.731,57	66.731,57	66.731,57	
BREJO GRANDE	0,1774	36.100,88	14.409,67	50.510,55	50.510,55	50.510,55	
CAMPO DO BRITO	0,1369	36.100,88	11.119,97	47.220,85	47.220,85	47.220,85	
CANHOPA	0,0196	36.100,88	1.592,05	37.692,93	37.692,93	37.692,93	
CANINDÉ DO SÃO FRANCISCO	7,1789	36.100,88	583.120,37	619.221,25	619.221,25	619.221,25	
CAPELA	0,7503	36.100,88	60.944,60	97.045,48	97.045,48	97.045,48	
CARIRA	0,4047	36.100,88	32.872,56	68.973,44	68.973,44	68.973,44	
CARMÓPOLIS	0,3732	36.100,88	30.313,91	66.414,79	66.414,79	66.414,79	
CEDRO DE SÃO JOÃO	0,0535	36.100,88	4.345,64	40.446,52	40.446,52	40.446,52	
CRISTINÁPOLIS	0,4808	36.100,88	39.053,93	75.154,81	75.154,81	75.154,81	
CUMBE	0,0392	36.100,88	3.184,10	39.284,98	39.284,98	39.284,98	
DIVINA PASTORA	0,2100	36.100,88	17.057,67	53.158,55	53.158,55	53.158,55	
ESTÂNCIA	5,0613	36.100,88	411.114,11	447.214,99	447.214,99	447.214,99	
FEIRA NOVA	0,0857	36.100,88	6.961,15	43.062,03	43.062,03	43.062,03	
FREI PAULO	0,4845	36.100,88	39.354,47	75.455,35	75.455,35	75.455,35	
GARARU	0,0557	36.100,88	4.524,34	40.625,22	40.625,22	40.625,22	
GENERAL MAYNARD	0,1003	36.100,88	8.147,07	44.247,95	44.247,95	44.247,95	
GRACHO CARDOSO	0,0469	36.100,88	3.809,55	39.910,43	39.910,43	39.910,43	
ILHA DAS FLORES	0,0345	36.100,88	2.802,33	38.903,21	38.903,21	38.903,21	
INDIAROBA	0,1054	36.100,88	8.561,32	44.662,20	44.662,20	44.662,20	
ITABAIANA	3,2761	36.100,88	266.107,71	302.208,59	302.208,59	302.208,59	
ITABAIANINHA	0,4391	36.100,88	35.666,77	71.767,65	71.767,65	71.767,65	
ITABI	0,0327	36.100,88	2.656,12	38.757,00	38.757,00	38.757,00	
ITAPORANGA D'ÁJUDA	1,7142	36.100,88	139.239,29	175.340,17	175.340,17	175.340,17	
JAPARATUBA	0,3538	36.100,88	28.738,11	64.838,99	64.838,99	64.838,99	
JAPOATÁ	0,2596	36.100,88	21.086,52	57.187,40	57.187,40	57.187,40	
LAGARTO	3,3867	36.100,88	275.091,41	311.192,29	311.192,29	311.192,29	
LARANJEIRAS	7,5619	36.100,88	614.230,30	650.331,18	650.331,18	650.331,18	
MACAMBIRA	0,0449	36.100,88	3.647,09	39.747,97	39.747,97	39.747,97	
MALHADA DOS BOIS	0,0394	36.100,88	3.200,34	39.301,22	39.301,22	39.301,22	
MALHADOR	0,0446	36.100,88	3.622,72	39.723,60	39.723,60	39.723,60	
MARUIM	0,6104	36.100,88	49.580,95	85.681,83	85.681,83	85.681,83	
MOITA BONITA	0,0848	36.100,88	6.888,05	42.988,93	42.988,93	42.988,93	
MONTE ALEGRE DE SERGIPE	0,1608	36.100,88	13.061,30	49.162,18	49.162,18	49.162,18	
MURIBECA	0,0585	36.100,88	4.751,78	40.852,66	40.852,66	40.852,66	
NEÓPOLIS	0,3796	36.100,88	30.833,76	66.934,64	66.934,64	66.934,64	
NOSSA SENHORA APARECIDA	0,1920	36.100,88	15.595,58	51.696,46	51.696,46	51.696,46	
NOSSA SENHORA DA GLÓRIA	1,9952	36.100,88	162.064,07	198.164,95	198.164,95	198.164,95	
NOSSA SENHORA DAS DORES	0,5104	36.100,88	41.458,25	77.559,13	77.559,13	77.559,13	
NOSSA SENHORA DE LOURDES	0,0461	36.100,88	3.744,56	39.845,44	39.845,44	39.845,44	
NOSSA SENHORA DO SOCORRO	7,4646	36.100,88	606.326,92	642.427,80	642.427,80	642.427,80	
PACATUBA	0,3624	36.100,88	29.436,66	65.537,54	65.537,54	65.537,54	
PEDRA MOLE	0,0107	36.100,88	869,13	36.970,01	36.970,01	36.970,01	
PEDRINHAS	0,0655	36.100,88	5.320,37	41.421,25	41.421,25	41.421,25	
PINHÃO	0,0594	36.100,88	4.824,88	40.925,76	40.925,76	40.925,76	
PIRAMBU	0,1498	36.100,88	12.167,80	48.268,68	48.268,68	48.268,68	
POÇO REDONDO	0,3543	36.100,88	28.778,72	64.879,60	64.879,60	64.879,60	
POÇO VERDE	0,4076	36.100,88	33.108,12	69.209,00	69.209,00	69.209,00	
PORTO DA FOLHA	0,2669	36.100,88	21.679,48	57.780,36	57.780,36	57.780,36	
PRÓPRIA	1,3205	36.100,88	107.260,23	143.361,11	143.361,11	143.361,11	
RIACHÃO DO DANTAS	0,0737	36.100,88	5.986,43	42.087,31	42.087,31	42.087,31	
RIACHUELO	0,6928	36.100,88	56.274,05	92.374,93	92.374,93	92.374,93	
RIBEIRÓPOLIS	0,4584	36.100,88	37.234,45	73.335,33	73.335,33	73.335,33	
ROSÁRIO DO CATETE	2,7987	36.100,88	227.329,95	263.430,83	263.430,83	263.430,83	
SALGADO	0,1321	36.100,88	10.730,08	46.830,96	46.830,96	46.830,96	
SANTA LUZIA DO ITANHY	0,0388	36.100,88	3.151,61	39.252,49	39.252,49	39.252,49	
SANTA ROSA DE LIMA	0,0287	36.100,88	2.331,21	38.432,09	38.432,09	38.432,09	
SANTANA DO SÃO FRANCISCO	0,0251	36.100,88	2.038,80	38.139,68	38.139,68	38.139,68	
SANTO AMARO DAS BROTAS	0,1953	36.100,88	15.863,63	51.964,51	51.964,51	51.964,51	
SÃO CRISTÓVÃO	1,8090	36.100,88	146.939,61	183.040,49	183.040,49	183.040,49	
SÃO DOMINGOS	0,0720	36.100,88	5.848,34	41.949,22	41.949,22	41.949,22	
SÃO FRANCISCO	0,0139	36.100,88	1.129,06	37.229,94	37.229,94	37.229,94	
SÃO MIGUEL DO ALEIXO	0,0362	36.100,88	2.940,42	39.041,30	39.041,30	39.041,30	
SIMÃO DIAS	1,0304	36.100,88	83.696,28	119.797,16	119.797,16	119.797,16	
SIRIRI	0,2020	36.100,88	16.407,85	52.508,73	52.508,73	52.508,73	
TELHA	0,0132	36.100,88	1.072,20	37.173,08	37.173,08	37.173,08	
TOBIAS BARRETO	0,8583	36.100,88	69.717,12	105.818,00	105.818,00	105.818,00	
TOMAR DO GERU	0,0514	36.100,88	4.175,07	40.275,95	40.275,95	40.275,95	
UMBAÚBA	0,3849	36.100,88	31.264,26	67.365,14	67.365,14	67.365,14	
TOTAL	100,0000	2.707.566,01	8.122.698,03	10.830.264,04	10.830.264,02	10.830.264,02	


Os valores informados nesta tabela são meramente para consulta, não devendo ser utilizados para contabilização. Valor total do rateio retirado do site da SEFAZ-SE.

		ICMS 2023 - RATEIOS - DEDUZIDO FUNDEB					
		ÍNDICES PREVISTOS CONFORME PORTARIA SEFAZ-SE 0458/2022 DE 29 DE DEZEMBRO DE 2022					
VALOR TOTAL R\$		11.999.152,26		22.829.416,28			
Valor Distribuído no Mês (R\$):		22.829.416,28		No ano			
DATA:		10/01/2023		PERÍODO DE APURAÇÃO =>			
CIDADE		ÍNDICE (%)		75% P/ ÍNDICE			
		25% P/ TODOS		TOTAL (R\$)			
		2.999.788,07		8.999.364,20			
				ACUMULADO NO MÊS (R\$)			
				ACUMULADO NO ANO (R\$)			
AMPARO DO SÃO FRANCISCO	0,0295	39.997,17	2.654,44	42.651,61	81.148,36	81.148,36	
AQUIDABÃ	0,2357	39.997,17	21.214,62	61.211,79	116.460,68	116.460,68	
ARACAJU	36,2065	39.997,17	3.258.353,29	3.298.350,46	6.275.394,63	6.275.394,63	
ARAUÁ	0,0821	39.997,17	7.385,47	47.382,64	90.149,55	90.149,55	
AREIA BRANCA	0,3207	39.997,17	28.864,11	68.861,28	131.014,50	131.014,50	
BARRA DOS COQUEIROS	6,0827	39.997,17	547.402,75	587.399,92	1.117.578,74	1.117.578,74	
BOQUIM	0,3183	39.997,17	28.648,16	68.645,33	130.603,64	130.603,64	
BREJO GRANDE	0,1485	39.997,17	13.362,04	53.359,21	101.520,48	101.520,48	
CAMPO DO BRITO	0,1712	39.997,17	15.407,04	55.404,21	105.411,26	105.411,26	
CANHOBA	0,0279	39.997,17	2.510,37	42.507,54	80.874,25	80.874,25	
CANINDÉ DO SÃO FRANCISCO	8,4567	39.997,17	761.050,12	801.047,29	1.524.061,18	1.524.061,18	
CAPELA	0,8508	39.997,17	76.570,22	116.567,39	221.779,46	221.779,46	
CARIRA	0,5138	39.997,17	46.242,17	86.239,34	164.077,75	164.077,75	
CARMÓPOLIS	0,8186	39.997,17	73.666,70	113.663,87	216.255,27	216.255,27	
CEDRO DE SÃO JOÃO	0,0560	39.997,17	5.043,23	45.040,40	85.693,24	85.693,24	
CRISTINÁPOLIS	0,4939	39.997,17	44.448,73	84.445,90	160.665,58	160.665,58	
CUMBE	0,0552	39.997,17	4.967,55	44.964,72	85.549,24	85.549,24	
DIVINA PASTORA	0,1734	39.997,17	15.600,91	55.598,08	105.780,13	105.780,13	
ESTÂNCIA	4,8279	39.997,17	434.483,66	474.480,83	902.740,48	902.740,48	
FEIRA NOVA	0,1497	39.997,17	13.473,20	53.470,37	101.731,97	101.731,97	
FREI PAULO	0,6878	39.997,17	61.898,61	101.895,78	193.865,46	193.865,46	
GARARU	0,0953	39.997,17	8.575,04	48.572,21	92.412,79	92.412,79	
GENERAL MAYNARD	0,1266	39.997,17	11.396,22	51.393,39	97.780,34	97.780,34	
GRACHO CARDOSO	0,0881	39.997,17	7.932,46	47.929,63	91.190,24	91.190,24	
ILHA DAS FLORES	0,0754	39.997,17	6.788,48	46.785,65	89.013,72	89.013,72	
INDIAROBA	0,1049	39.997,17	9.444,24	49.441,41	94.066,53	94.066,53	
ITABAIANA	3,7044	39.997,17	333.374,57	373.371,74	710.371,77	710.371,77	
ITABAIANINHA	0,4465	39.997,17	40.181,92	80.179,09	152.547,60	152.547,60	
ITABI	0,0481	39.997,17	4.324,41	44.321,58	84.325,62	84.325,62	
ITAPORANGA D'ÁJUDA	1,5222	39.997,17	136.992,56	176.989,73	336.738,15	336.738,15	
JAPARATUBA	0,3078	39.997,17	27.697,20	67.694,37	128.794,35	128.794,35	
JAPOATÃ	0,2884	39.997,17	25.953,57	65.950,74	125.476,95	125.476,95	
LAGARTO	3,1659	39.997,17	284.912,28	324.909,45	618.168,11	618.168,11	
LARANJEIRAS	5,2494	39.997,17	472.411,32	512.408,49	974.901,11	974.901,11	
MACAMBIRA	0,0617	39.997,17	5.552,09	45.549,26	86.661,37	86.661,37	
MALHADA DOS BOIS	0,0522	39.997,17	4.695,87	44.693,04	85.032,35	85.032,35	
MALHADOR	0,0612	39.997,17	5.511,06	45.508,23	86.583,31	86.583,31	
MARUIM	0,6236	39.997,17	56.117,48	96.114,65	182.866,37	182.866,37	
MOITA BONITA	0,1219	39.997,17	10.971,82	50.968,99	96.972,88	96.972,88	
MONTE ALEGRE DE SERGIPE	0,2140	39.997,17	19.256,07	59.253,24	112.734,37	112.734,37	
MURIBECA	0,0541	39.997,17	4.872,55	44.869,72	85.368,50	85.368,50	
NEÓPOLIS	0,4374	39.997,17	39.360,97	79.358,14	150.985,67	150.985,67	
NOSSA SENHORA APARECIDA	0,2282	39.997,17	20.535,28	60.532,45	115.168,19	115.168,19	
NOSSA SENHORA DA GLÓRIA	2,2490	39.997,17	202.391,58	242.388,75	461.165,39	461.165,39	
NOSSA SENHORA DAS DORES	0,5723	39.997,17	51.505,48	91.502,65	174.091,64	174.091,64	
NOSSA SENHORA DE LOURDES	0,0640	39.997,17	5.763,98	45.761,15	87.064,51	87.064,51	
NOSSA SENHORA DO SOCORRO	7,5250	39.997,17	677.202,29	717.199,46	1.364.533,49	1.364.533,49	
PACATUBA	0,2868	39.997,17	25.806,83	65.804,00	125.197,76	125.197,76	
PEDRA MOLE	0,0178	39.997,17	1.600,02	41.597,19	79.142,24	79.142,24	
PEDRINHAS	0,0792	39.997,17	7.128,64	47.125,81	89.660,90	89.660,90	
PINHÃO	0,1491	39.997,17	13.422,32	53.419,49	101.635,16	101.635,16	
PIRAMBU	0,0822	39.997,17	7.397,44	47.394,61	90.172,32	90.172,32	
POÇO REDONDO	0,5087	39.997,17	45.777,76	85.774,93	163.194,17	163.194,17	
POÇO VERDE	0,4004	39.997,17	36.031,74	76.028,91	144.651,52	144.651,52	
PORTO DA FOLHA	0,3867	39.997,17	34.802,97	74.800,14	142.313,69	142.313,69	
PRÓPRIA	1,0265	39.997,17	92.379,78	132.376,95	251.858,51	251.858,51	
RIACHÃO DO DANTAS	0,0974	39.997,17	8.763,67	48.760,84	92.771,69	92.771,69	
RIACHUELO	0,6432	39.997,17	57.885,04	97.882,21	186.229,30	186.229,30	
RIBEIRÓPOLIS	0,3414	39.997,17	30.727,28	70.724,45	134.559,33	134.559,33	
ROSÁRIO DO CATETE	2,2956	39.997,17	206.592,01	246.589,18	469.157,06	469.157,06	
SALGADO	0,4736	39.997,17	42.621,15	82.618,32	157.188,45	157.188,45	
SANTA LUZIA DO ITANHY	0,0436	39.997,17	3.920,06	43.917,23	83.556,30	83.556,30	
SANTA ROSA DE LIMA	0,0339	39.997,17	3.053,16	43.050,33	81.906,95	81.906,95	
SANTANA DO SÃO FRANCISCO	0,0423	39.997,17	3.806,38	43.803,55	83.340,02	83.340,02	
SANTO AMARO DAS BROTAS	0,2290	39.997,17	20.606,23	60.603,40	115.303,18	115.303,18	
SÃO CRISTÓVÃO	1,8811	39.997,17	169.284,75	209.281,92	398.176,80	398.176,80	
SÃO DOMINGOS	0,1029	39.997,17	9.264,43	49.261,60	93.724,43	93.724,43	
SÃO FRANCISCO	0,0171	39.997,17	1.535,24	41.532,41	79.018,98	79.018,98	
SÃO MIGUEL DO ALEIXO	0,0609	39.997,17	5.484,74	45.481,91	86.533,25	86.533,25	
SIMÃO DIAS	1,1512	39.997,17	103.603,76	143.600,93	273.213,09	273.213,09	
SIRIRI	0,1813	39.997,17	16.317,26	56.314,43	107.143,04	107.143,04	
TELHA	0,0224	39.997,17	2.019,81	42.016,98	79.940,91	79.940,91	
TOBIAS BARRETO	0,7555	39.997,17	67.987,51	107.984,68	205.450,13	205.450,13	
TOMAR DO GERU	0,0586	39.997,17	5.274,37	45.271,54	86.133,00	86.133,00	
UMBAÚBA	0,4367	39.997,17	39.301,67	79.298,84	150.872,86	150.872,86	
TOTAL	100,0000	2.999.788,07	8.999.364,20	11.999.152,27	22.829.416,25	22.829.416,25	


Os valores informados nesta tabela são meramente para consulta, não devendo ser utilizados para contabilização. Valor total do rateio retirado do site da SEFAZ-SE.

	ICMS 2023 - RATEIOS - DEDUZIDO FUNDEB					
	ÍNDICES PREVISTOS CONFORME PORTARIA SEFAZ-SE 0458/2022 DE 29 DE DEZEMBRO DE 2022					
	VALOR TOTAL R\$		37.704.667,49			
Valor Distribuído no Mês (R\$):	60.534.083,77	No ano		60.534.083,77		
DATA:	17/01/2023		PERÍODO DE APURAÇÃO =>		09/01/2023	13/01/2023
CIDADE	ÍNDICE (%)	25% P/ TODOS 9.426.166,87	75% P/ ÍNDICE 28.278.500,62	TOTAL (R\$)	ACUMULADO NO MÊS (R\$)	ACUMULADO NO ANO (R\$)
AMPARO DO SÃO FRANCISCO	0,0295	125.682,22	8.341,00	134.023,22	215.171,58	215.171,58
AQUIDABÁ	0,2357	125.682,22	66.662,21	192.344,43	308.805,11	308.805,11
ARACAJU	36,2065	125.682,22	10.238.650,58	10.364.332,80	16.639.727,43	16.639.727,43
ARAUÁ	0,0821	125.682,22	23.207,20	148.889,42	239.038,98	239.038,98
AREIA BRANCA	0,3207	125.682,22	90.699,05	216.381,27	347.395,77	347.395,77
BARRA DOS COQUEIROS	6,0827	125.682,22	1.720.091,41	1.845.773,63	2.963.352,37	2.963.352,37
BOQUIM	0,3183	125.682,22	90.020,48	215.702,70	346.306,34	346.306,34
BREJO GRANDE	0,1485	125.682,22	41.987,24	167.669,46	269.189,95	269.189,95
CAMPO DO BRITO	0,1712	125.682,22	48.413,19	174.095,41	279.506,68	279.506,68
CANHOBA	0,0279	125.682,22	7.888,29	133.570,51	214.444,77	214.444,77
CANINDÉ DO SÃO FRANCISCO	8,4567	125.682,22	2.391.430,76	2.517.112,98	4.041.174,17	4.041.174,17
CAPELA	0,8508	125.682,22	240.604,88	366.287,10	588.066,56	588.066,56
CARIRA	0,5138	125.682,22	145.305,74	270.987,96	435.065,71	435.065,71
CARMÓPOLIS	0,8186	125.682,22	231.481,22	357.163,44	573.418,71	573.418,71
CEDRO DE SÃO JOÃO	0,0560	125.682,22	15.847,24	141.529,46	227.222,71	227.222,71
CRISTINÁPOLIS	0,4939	125.682,22	139.670,26	265.352,48	426.018,06	426.018,06
CUMBE	0,0552	125.682,22	15.609,42	141.291,64	226.840,89	226.840,89
DIVINA PASTORA	0,1734	125.682,22	49.022,39	174.704,61	280.484,74	280.484,74
ESTÂNCIA	4,8279	125.682,22	1.365.268,28	1.490.950,50	2.393.690,99	2.393.690,99
FEIRA NOVA	0,1497	125.682,22	42.336,54	168.018,76	269.750,73	269.750,73
FREI PAULO	0,6878	125.682,22	194.502,61	320.184,83	514.050,30	514.050,30
GARARU	0,0953	125.682,22	26.945,14	152.627,36	245.040,16	245.040,16
GENERAL MAYNARD	0,1266	125.682,22	35.810,08	161.492,30	259.272,65	259.272,65
GRACHO CARDOSO	0,0881	125.682,22	24.926,00	150.608,22	241.798,47	241.798,47
ILHA DAS FLORES	0,0754	125.682,22	21.331,29	147.013,51	236.027,24	236.027,24
INDIAROBA	0,1049	125.682,22	29.676,42	155.358,64	249.425,17	249.425,17
ITABAIANA	3,7044	125.682,22	1.047.555,45	1.173.237,67	1.883.609,44	1.883.609,44
ITABAIANINHA	0,4465	125.682,22	126.262,74	251.944,96	404.492,57	404.492,57
ITABI	0,0481	125.682,22	13.588,50	139.270,72	223.596,34	223.596,34
ITAPORANGA D'ÁJUDA	1,5222	125.682,22	430.468,66	556.150,88	892.889,03	892.889,03
JAPARATUBA	0,3078	125.682,22	87.032,29	212.714,51	341.508,87	341.508,87
JAPOATÁ	0,2884	125.682,22	81.553,33	207.235,55	332.712,51	332.712,51
LAGARTO	3,1659	125.682,22	895.273,49	1.020.955,71	1.639.123,83	1.639.123,83
LARANJEIRAS	5,2494	125.682,22	1.484.447,51	1.610.129,73	2.585.030,84	2.585.030,84
MACAMBIRA	0,0617	125.682,22	17.446,19	143.128,41	229.789,79	229.789,79
MALHADA DOS BOIS	0,0522	125.682,22	14.755,72	140.437,94	225.470,29	225.470,29
MALHADOR	0,0612	125.682,22	17.317,27	142.999,49	229.582,81	229.582,81
MARUIM	0,6236	125.682,22	176.336,70	302.018,92	484.885,30	484.885,30
MOITA BONITA	0,1219	125.682,22	34.476,50	160.158,72	257.131,60	257.131,60
MONTE ALEGRE DE SERGIPE	0,2140	125.682,22	60.507,90	186.190,12	298.924,50	298.924,50
MURIBECA	0,0541	125.682,22	15.310,91	140.993,13	226.361,64	226.361,64
NEÓPOLIS	0,4374	125.682,22	123.683,09	249.365,31	400.350,99	400.350,99
NOSSA SENHORA APARECIDA	0,2282	125.682,22	64.527,55	190.209,77	305.377,96	305.377,96
NOSSA SENHORA DA GLÓRIA	2,2490	125.682,22	635.970,53	761.652,75	1.222.818,14	1.222.818,14
NOSSA SENHORA DAS DORES	0,5723	125.682,22	161.844,50	287.526,72	461.618,37	461.618,37
NOSSA SENHORA DE LOURDES	0,0640	125.682,22	18.112,01	143.794,23	230.858,75	230.858,75
NOSSA SENHORA DO SOCORRO	7,5250	125.682,22	2.127.957,60	2.253.639,82	3.618.173,31	3.618.173,31
PACATUBA	0,2868	125.682,22	81.092,22	206.774,44	331.972,20	331.972,20
PEDRA MOLE	0,0178	125.682,22	5.027,72	130.709,94	209.852,18	209.852,18
PEDRINHAS	0,0792	125.682,22	22.400,16	148.082,38	237.743,29	237.743,29
PINHÃO	0,1491	125.682,22	42.176,65	167.858,87	269.494,04	269.494,04
PIRAMBU	0,0822	125.682,22	23.244,81	148.927,03	239.099,36	239.099,36
POÇO REDONDO	0,5087	125.682,22	143.846,43	269.528,65	432.722,82	432.722,82
POÇO VERDE	0,4004	125.682,22	113.221,72	238.903,94	383.555,46	383.555,46
PORTO DA FOLHA	0,3867	125.682,22	109.360,60	235.042,82	377.356,51	377.356,51
PRÓPRIA	1,0265	125.682,22	290.282,91	415.965,13	667.823,64	667.823,64
RIACHÃO DO DANTAS	0,0974	125.682,22	27.537,89	153.220,11	245.991,80	245.991,80
RIACHUELO	0,6432	125.682,22	181.890,85	307.573,07	493.802,37	493.802,37
RIBEIRÓPOLIS	0,3414	125.682,22	96.553,63	222.235,85	356.795,19	356.795,19
ROSÁRIO DO CATETE	2,2956	125.682,22	649.169,43	774.851,65	1.244.008,72	1.244.008,72
SALGADO	0,4736	125.682,22	133.927,49	259.609,71	416.798,16	416.798,16
SANTA LUZIA DO ITANHY	0,0436	125.682,22	12.317,92	138.000,14	221.556,45	221.556,45
SANTA ROSA DE LIMA	0,0339	125.682,22	9.593,88	135.276,10	217.183,06	217.183,06
SANTANA DO SÃO FRANCISCO	0,0423	125.682,22	11.960,70	137.642,92	220.982,95	220.982,95
SANTO AMARO DAS BROTAS	0,2290	125.682,22	64.750,50	190.432,72	305.735,90	305.735,90
SÃO CRISTÓVÃO	1,8811	125.682,22	531.939,66	657.621,88	1.055.798,69	1.055.798,69
SÃO DOMINGOS	0,1029	125.682,22	29.111,42	154.793,64	248.518,07	248.518,07
SÃO FRANCISCO	0,0171	125.682,22	4.824,14	130.506,36	209.525,34	209.525,34
SÃO MIGUEL DO ALEIXO	0,0609	125.682,22	17.234,59	142.916,81	229.450,06	229.450,06
SIMÃO DIAS	1,1512	125.682,22	325.551,77	451.233,99	724.447,09	724.447,09
SIRIRI	0,1813	125.682,22	51.273,36	176.955,58	284.098,63	284.098,63
TELHA	0,0224	125.682,22	6.346,80	132.029,02	211.969,94	211.969,94
TOBIAS BARRETO	0,7555	125.682,22	213.635,65	339.317,87	544.768,00	544.768,00
TOMAR DO GERU	0,0586	125.682,22	16.573,55	142.255,77	228.388,78	228.388,78
UMBAÚBA	0,4367	125.682,22	123.496,77	249.178,99	400.051,85	400.051,85
TOTAL	100,0000	9.426.166,87	28.278.500,58	37.704.667,45	60.534.083,68	60.534.083,68

Os valores informados nesta tabela são meramente para consulta, não devendo ser utilizados para contabilização. Valor total do rateio retirado do site da SEFAZ-SE.

	ICMS 2023 - RATEIOS - DEDUZIDO FUNDEB						
	ÍNDICES PREVISTOS CONFORME PORTARIA SEFAZ-SE 0458/2022 DE 29 DE DEZEMBRO DE 2022						
	VALOR TOTAL R\$		8.572.427,03				
Valor Distribuído no Mês (R\$):	69.106.510,80	No ano		69.106.510,80			
DATA:	24/01/2023		PERÍODO DE APURAÇÃO =>		16/01/2023	20/01/2023	
CIDADE	ÍNDICE (%)	25% P/ TODOS 2.143.106,76	75% P/ ÍNDICE 6.429.320,27	TOTAL (R\$)	ACUMULADO NO MÊS (R\$)	ACUMULADO NO ANO (R\$)	
AMPARO DO SÃO FRANCISCO	0,0295	28.574,76	1.896,39	30.471,15	245.642,73	245.642,73	
AQUIDABÃ	0,2357	28.574,76	15.156,13	43.730,89	352.536,00	352.536,00	
ARACAJU	36,2065	28.574,76	2.327.830,76	2.356.405,52	18.996.132,95	18.996.132,95	
ARAUÁ	0,0821	28.574,76	5.276,32	33.851,08	272.890,06	272.890,06	
AREIA BRANCA	0,3207	28.574,76	20.621,08	49.195,84	396.591,61	396.591,61	
BARRA DOS COQUEIROS	6,0827	28.574,76	391.075,14	419.649,90	3.383.002,27	3.383.002,27	
BOQUIM	0,3183	28.574,76	20.466,80	49.041,56	395.347,90	395.347,90	
BREJO GRANDE	0,1485	28.574,76	9.546,10	38.120,86	307.310,80	307.310,80	
CAMPO DO BRITO	0,1712	28.574,76	11.007,09	39.581,85	319.088,52	319.088,52	
CANHOPA	0,0279	28.574,76	1.793,46	30.368,22	244.812,98	244.812,98	
CANINDÉ DO SÃO FRANCISCO	8,4567	28.574,76	543.708,96	572.283,72	4.613.457,89	4.613.457,89	
CAPELA	0,8508	28.574,76	54.703,25	83.278,01	671.344,57	671.344,57	
CARIRA	0,5138	28.574,76	33.036,30	61.611,06	496.676,77	496.676,77	
CARMÓPOLIS	0,8186	28.574,76	52.628,92	81.203,68	654.622,38	654.622,38	
CEDRO DE SÃO JOÃO	0,0560	28.574,76	3.602,98	32.177,74	259.400,45	259.400,45	
CRISTINÁPOLIS	0,4939	28.574,76	31.755,04	60.329,80	486.347,86	486.347,86	
CUMBE	0,0552	28.574,76	3.548,91	32.123,67	258.964,56	258.964,56	
DIVINA PASTORA	0,1734	28.574,76	11.145,59	39.720,35	320.205,09	320.205,09	
ESTÂNCIA	4,8279	28.574,76	310.403,55	338.978,31	2.732.669,29	2.732.669,29	
FEIRA NOVA	0,1497	28.574,76	9.625,52	38.200,28	307.951,01	307.951,01	
FREI PAULO	0,6878	28.574,76	44.221,57	72.796,33	586.846,62	586.846,62	
GARARU	0,0953	28.574,76	6.126,17	34.700,93	279.741,09	279.741,09	
GENERAL MAYNARD	0,1266	28.574,76	8.141,68	36.716,44	295.989,08	295.989,08	
GRACHO CARDOSO	0,0881	28.574,76	5.667,11	34.241,87	276.040,33	276.040,33	
ILHA DAS FLORES	0,0754	28.574,76	4.849,82	33.424,58	269.451,82	269.451,82	
INDIAROBA	0,1049	28.574,76	6.747,15	35.321,91	284.747,08	284.747,08	
ITABAIANA	3,7044	28.574,76	238.169,26	266.744,02	2.150.353,46	2.150.353,46	
ITABAIANINHA	0,4465	28.574,76	28.706,74	57.281,50	461.774,06	461.774,06	
ITABI	0,0481	28.574,76	3.089,44	31.664,20	255.260,54	255.260,54	
ITAPORANGA D'ÁJUDA	1,5222	28.574,76	97.870,14	126.444,90	1.019.333,93	1.019.333,93	
JAPARATUBA	0,3078	28.574,76	19.787,42	48.362,18	389.871,04	389.871,04	
JAPOATÃ	0,2884	28.574,76	18.541,74	47.116,50	379.829,00	379.829,00	
LAGARTO	3,1659	28.574,76	203.546,86	232.121,62	1.871.245,44	1.871.245,44	
LARANJEIRAS	5,2494	28.574,76	337.499,81	366.074,57	2.951.105,40	2.951.105,40	
MACAMBIRA	0,0617	28.574,76	3.966,52	32.541,28	262.331,07	262.331,07	
MALHADA DOS BOIS	0,0522	28.574,76	3.354,82	31.929,58	257.399,87	257.399,87	
MALHADOR	0,0612	28.574,76	3.937,21	32.511,97	262.094,78	262.094,78	
MARUIM	0,6236	28.574,76	40.091,42	68.666,18	553.551,47	553.551,47	
MOITA BONITA	0,1219	28.574,76	7.838,48	36.413,24	293.544,84	293.544,84	
MONTE ALEGRE DE SERGIPE	0,2140	28.574,76	13.756,91	42.331,67	341.256,16	341.256,16	
MURIBECA	0,0541	28.574,76	3.481,05	32.055,81	258.417,45	258.417,45	
NEÓPOLIS	0,4374	28.574,76	28.120,24	56.695,00	457.045,99	457.045,99	
NOSSA SENHORA APARECIDA	0,2282	28.574,76	14.670,80	43.245,56	348.623,52	348.623,52	
NOSSA SENHORA DA GLÓRIA	2,2490	28.574,76	144.592,47	173.167,23	1.395.985,37	1.395.985,37	
NOSSA SENHORA DAS DORES	0,5723	28.574,76	36.796,51	65.371,27	526.989,64	526.989,64	
NOSSA SENHORA DE LOURDES	0,0640	28.574,76	4.117,90	32.692,66	263.551,40	263.551,40	
NOSSA SENHORA DO SOCORRO	7,5250	28.574,76	483.806,45	512.381,21	4.130.554,52	4.130.554,52	
PACATUBA	0,2868	28.574,76	18.436,90	47.011,66	378.983,86	378.983,86	
PEDRA MOLE	0,0178	28.574,76	1.143,09	29.717,85	239.570,03	239.570,03	
PEDRINHAS	0,0792	28.574,76	5.092,84	33.667,60	271.410,89	271.410,89	
PINHÃO	0,1491	28.574,76	9.589,16	38.163,92	307.657,96	307.657,96	
PIRAMBU	0,0822	28.574,76	5.284,88	33.859,64	272.958,99	272.958,99	
POÇO REDONDO	0,5087	28.574,76	32.704,52	61.279,28	494.002,09	494.002,09	
POÇO VERDE	0,4004	28.574,76	25.741,77	54.316,53	437.871,99	437.871,99	
PORTO DA FOLHA	0,3867	28.574,76	24.863,92	53.438,68	430.795,19	430.795,19	
PRÓPRIA	1,0265	28.574,76	65.997,90	94.572,66	762.396,30	762.396,30	
RIACHÃO DO DANTAS	0,0974	28.574,76	6.260,94	34.835,70	280.827,49	280.827,49	
RIACHUELO	0,6432	28.574,76	41.354,19	69.928,95	563.731,32	563.731,32	
RIBEIRÓPOLIS	0,3414	28.574,76	21.952,16	50.526,92	407.322,11	407.322,11	
ROSÁRIO DO CATETE	2,2956	28.574,76	147.593,33	176.168,09	1.420.176,81	1.420.176,81	
SALGADO	0,4736	28.574,76	30.449,38	59.024,14	475.822,30	475.822,30	
SANTA LUZIA DO ITANHY	0,0436	28.574,76	2.800,57	31.375,33	252.931,77	252.931,77	
SANTA ROSA DE LIMA	0,0339	28.574,76	2.181,24	30.756,00	247.939,05	247.939,05	
SANTANA DO SÃO FRANCISCO	0,0423	28.574,76	2.719,35	31.294,11	252.277,06	252.277,06	
SANTO AMARO DAS BROTAS	0,2290	28.574,76	14.721,49	43.296,25	349.032,15	349.032,15	
SÃO CRISTÓVÃO	1,8811	28.574,76	120.940,30	149.515,06	1.205.313,75	1.205.313,75	
SÃO DOMINGOS	0,1029	28.574,76	6.618,69	35.193,45	283.711,52	283.711,52	
SÃO FRANCISCO	0,0171	28.574,76	1.096,80	29.671,56	239.196,90	239.196,90	
SÃO MIGUEL DO ALEIXO	0,0609	28.574,76	3.918,41	32.493,17	261.943,22	261.943,22	
SIMÃO DIAS	1,1512	28.574,76	74.016,53	102.591,29	827.038,38	827.038,38	
SIRIRI	0,1813	28.574,76	11.657,37	40.232,13	324.330,75	324.330,75	
TELHA	0,0224	28.574,76	1.442,99	30.017,75	241.987,68	241.987,68	
TOBIAS BARRETO	0,7555	28.574,76	48.571,60	77.146,36	621.914,36	621.914,36	
TOMAR DO GERU	0,0586	28.574,76	3.768,12	32.342,88	260.731,65	260.731,65	
UMBAÚBA	0,4367	28.574,76	28.077,88	56.652,64	456.704,48	456.704,48	
TOTAL	100,0000	2.143.106,76	6.429.320,30	8.572.427,06	69.106.510,70	69.106.510,70	

Os valores informados nesta tabela são meramente para consulta, não devendo ser utilizados para contabilização. Valor total do rateio retirado do site da SEFAZ-SE.



ICMS 2023 - RATEIOS - DEDUZIDO FUNDEB

ÍNDICES PREVISTOS CONFORME PORTARIA SEFAZ-SE 0458/2022 DE 29 DE DEZEMBRO DE 2022

VALOR TOTAL R\$


21.664.190,17

Valor Distribuído no Mês (R\$): 90.770.700,97

No ano 90.770.700,97

CIDADE	31/01/2023		PERÍODO DE APURAÇÃO =>		23/01/2023	27/01/2023
	ÍNDICE (%)	25% P/ TODOS 5.416.047,54	75% P/ ÍNDICE 16.248.142,63	TOTAL (R\$)	ACUMULADO NO MÊS (R\$)	ACUMULADO NO ANO (R\$)
AMPARO DO SÃO FRANCISCO	0,0295	72.213,97	4.792,54	77.006,51	322.649,23	322.649,23
AQUIDABÃ	0,2357	72.213,97	38.302,49	110.516,46	463.052,46	463.052,46
ARACAJU	36,2065	72.213,97	5.882.881,03	5.955.095,00	24.951.227,95	24.951.227,95
ARAUÁ	0,0821	72.213,97	13.334,30	85.548,27	358.438,32	358.438,32
AREIA BRANCA	0,3207	72.213,97	52.113,48	124.327,45	520.919,06	520.919,06
BARRA DOS COQUEIROS	6,0827	72.213,97	988.322,93	1.060.536,90	4.443.539,16	4.443.539,16
BOQUIM	0,3183	72.213,97	51.723,59	123.937,56	519.285,46	519.285,46
BREJO GRANDE	0,1485	72.213,97	24.124,85	96.338,82	403.649,62	403.649,62
CAMPO DO BRITO	0,1712	72.213,97	27.817,05	100.031,02	419.119,54	419.119,54
CANHOPA	0,0279	72.213,97	4.532,42	76.746,39	321.559,37	321.559,37
CANINDÉ DO SÃO FRANCISCO	8,4567	72.213,97	1.374.058,29	1.446.272,26	6.059.730,14	6.059.730,14
CAPELA	0,8508	72.213,97	138.245,75	210.459,72	881.804,28	881.804,28
CARIRA	0,5138	72.213,97	83.489,16	155.703,13	652.379,91	652.379,91
CARMÓPOLIS	0,8186	72.213,97	133.003,51	205.217,48	859.839,86	859.839,86
CEDRO DE SÃO JOÃO	0,0560	72.213,97	9.105,44	81.319,41	340.719,86	340.719,86
CRISTINÁPOLIS	0,4939	72.213,97	80.251,15	152.465,12	638.812,98	638.812,98
CUMBE	0,0552	72.213,97	8.968,80	81.182,77	340.147,32	340.147,32
DIVINA PASTORA	0,1734	72.213,97	28.167,08	100.381,05	420.586,14	420.586,14
ESTÂNCIA	4,8279	72.213,97	784.450,14	856.664,11	3.589.333,40	3.589.333,40
FEIRA NOVA	0,1497	72.213,97	24.325,55	96.539,52	404.490,52	404.490,52
FREI PAULO	0,6878	72.213,97	111.756,50	183.970,47	770.817,08	770.817,08
GARARU	0,0953	72.213,97	15.482,03	87.696,00	367.437,08	367.437,08
GENERAL MAYNARD	0,1266	72.213,97	20.575,61	92.789,58	388.778,66	388.778,66
GRACHO CARDOSO	0,0881	72.213,97	14.321,88	86.535,85	362.576,17	362.576,17
ILHA DAS FLORES	0,0754	72.213,97	12.256,45	84.470,42	353.922,23	353.922,23
INDIAROBA	0,1049	72.213,97	17.051,35	89.265,32	374.012,40	374.012,40
ITABAIANA	3,7044	72.213,97	601.900,03	674.114,00	2.824.467,45	2.824.467,45
ITABAIANINHA	0,4465	72.213,97	72.547,52	144.761,49	606.535,55	606.535,55
ITABI	0,0481	72.213,97	7.807,62	80.021,59	335.282,13	335.282,13
ITAPORANGA D'ÁJUDA	1,5222	72.213,97	247.336,88	319.550,85	1.338.884,78	1.338.884,78
JAPARATUBA	0,3078	72.213,97	50.006,65	122.220,62	512.091,65	512.091,65
JAPOATÁ	0,2884	72.213,97	46.858,57	119.072,54	498.901,54	498.901,54
LAGARTO	3,1659	72.213,97	514.402,50	586.616,47	2.457.861,91	2.457.861,91
LARANJEIRAS	5,2494	72.213,97	852.927,64	925.141,61	3.876.247,01	3.876.247,01
MACAMBIRA	0,0617	72.213,97	10.024,16	82.238,13	344.569,20	344.569,20
MALHADA DOS BOIS	0,0522	72.213,97	8.478,28	80.692,25	338.092,12	338.092,12
MALHADOR	0,0612	72.213,97	9.950,09	82.164,06	344.258,83	344.258,83
MARUIM	0,6236	72.213,97	101.318,80	173.532,77	727.084,24	727.084,24
MOITA BONITA	0,1219	72.213,97	19.809,36	92.023,33	385.568,17	385.568,17
MONTE ALEGRE DE SERGIPE	0,2140	72.213,97	34.766,38	106.980,35	448.236,51	448.236,51
MURIBECA	0,0541	72.213,97	8.797,28	81.011,25	339.428,69	339.428,69
NEÓPOLIS	0,4374	72.213,97	71.065,31	143.279,28	600.325,27	600.325,27
NOSSA SENHORA APARECIDA	0,2282	72.213,97	37.075,97	109.289,94	457.913,46	457.913,46
NOSSA SENHORA DA GLÓRIA	2,2490	72.213,97	365.413,29	437.627,26	1.833.612,62	1.833.612,62
NOSSA SENHORA DAS DORES	0,5723	72.213,97	92.991,94	165.205,91	692.195,54	692.195,54
NOSSA SENHORA DE LOURDES	0,0640	72.213,97	10.406,72	82.620,69	346.172,09	346.172,09
NOSSA SENHORA DO SOCORRO	7,5250	72.213,97	1.222.672,98	1.294.886,95	5.425.441,46	5.425.441,46
PACATUBA	0,2868	72.213,97	46.593,63	118.807,60	497.791,46	497.791,46
PEDRA MOLE	0,0178	72.213,97	2.888,81	75.102,78	314.672,80	314.672,80
PEDRINHAS	0,0792	72.213,97	12.870,59	85.084,56	356.495,45	356.495,45
PINHÃO	0,1491	72.213,97	24.233,68	96.447,65	404.105,61	404.105,61
PIRAMBU	0,0822	72.213,97	13.355,91	85.569,88	358.528,87	358.528,87
POÇO REDONDO	0,5087	72.213,97	82.650,68	154.864,65	648.866,74	648.866,74
POÇO VERDE	0,4004	72.213,97	65.054,46	137.268,43	575.140,42	575.140,42
PORTO DA FOLHA	0,3867	72.213,97	62.835,95	135.049,92	565.845,11	565.845,11
PRÓPRIA	1,0265	72.213,97	166.789,54	239.003,51	1.001.399,81	1.001.399,81
RIACHÃO DO DANTAS	0,0974	72.213,97	15.822,60	88.036,57	368.864,07	368.864,07
RIACHUELO	0,6432	72.213,97	104.510,08	176.724,05	740.455,37	740.455,37
RIBEIRÓPOLIS	0,3414	72.213,97	55.477,38	127.691,35	535.013,46	535.013,46
ROSÁRIO DO CATETE	2,2956	72.213,97	372.997,06	445.211,03	1.865.387,84	1.865.387,84
SALGADO	0,4736	72.213,97	76.951,50	149.165,47	624.987,76	624.987,76
SANTA LUZIA DO ITANHY	0,0436	72.213,97	7.077,58	79.291,55	332.223,31	332.223,31
SANTA ROSA DE LIMA	0,0339	72.213,97	5.512,41	77.726,38	325.665,43	325.665,43
SANTANA DO SÃO FRANCISCO	0,0423	72.213,97	6.872,33	79.086,30	331.363,35	331.363,35
SANTO AMARO DAS BROTAS	0,2290	72.213,97	37.204,07	109.418,04	458.450,19	458.450,19
SÃO CRISTÓVÃO	1,8811	72.213,97	305.639,67	377.853,64	1.583.167,39	1.583.167,39
SÃO DOMINGOS	0,1029	72.213,97	16.726,72	88.940,69	372.652,20	372.652,20
SÃO FRANCISCO	0,0171	72.213,97	2.771,84	74.985,81	314.182,71	314.182,71
SÃO MIGUEL DO ALEIXO	0,0609	72.213,97	9.902,58	82.116,55	344.059,77	344.059,77
SIMÃO DIAS	1,1512	72.213,97	187.054,17	259.268,14	1.086.306,52	1.086.306,52
SIRIRI	0,1813	72.213,97	29.460,43	101.674,40	426.005,15	426.005,15
TELHA	0,0224	72.213,97	3.646,72	75.860,69	317.848,37	317.848,37
TOBIAS BARRETO	0,7555	72.213,97	122.749,88	194.963,85	816.878,20	816.878,20
TOMAR DO GERU	0,0586	72.213,97	9.522,76	81.736,73	342.468,38	342.468,38
UMBAÚBA	0,4367	72.213,97	70.958,25	143.172,22	599.876,70	599.876,70
TOTAL	100,0000	5.416.047,54	16.248.142,62	21.664.190,16	90.770.700,83	90.770.700,83

Os valores informados nesta tabela são meramente para consulta, não devendo ser utilizados para contabilização. Valor total do rateio retirado do site da SEFAZ-SE.



ICMS 2023 - RATEIOS - DEDUZIDO FUNDEB

ÍNDICES PREVISTOS CONFORME PORTARIA SEFAZ-SE 0458/2022 DE 29 DE DEZEMBRO DE 2022

VALOR TOTAL R\$

8.749.506,23

Valor Distribuído no Mês (R\$):

8.749.506,23

No ano

99.520.207,20

DATA:

07/02/2023


PERÍODO DE APURAÇÃO =>

30/01/2023


03/02/2023

CIDADE	ÍNDICE (%)	25% P/ TODOS 2.187.376,56	75% P/ ÍNDICE 6.562.129,67	TOTAL (R\$)	ACUMULADO NO MÊS (R\$)	ACUMULADO NO ANO (R\$)
AMPARO DO SÃO FRANCISCO	0,0295	29.165,02	1.935,56	31.100,58	31.100,58	353.749,81
AQUIDABÃ	0,2357	29.165,02	15.469,21	44.634,23	44.634,23	507.686,70
ARACAJU	36,2065	29.165,02	2.375.916,38	2.405.081,40	2.405.081,40	27.356.309,35
ARAUÁ	0,0821	29.165,02	5.385,32	34.550,34	34.550,34	392.988,66
AREIA BRANCA	0,3207	29.165,02	21.047,05	50.212,07	50.212,07	571.131,13
BARRA DOS COQUEIROS	6,0827	29.165,02	399.153,51	428.318,53	428.318,53	4.871.857,69
BOQUIM	0,3183	29.165,02	20.889,58	50.054,60	50.054,60	569.340,06
BREJO GRANDE	0,1485	29.165,02	9.743,29	38.908,31	38.908,31	442.557,94
CAMPO DO BRITO	0,1712	29.165,02	11.234,46	40.399,48	40.399,48	459.519,02
CANHOBA	0,0279	29.165,02	1.830,51	30.995,53	30.995,53	352.554,90
CANINDÉ DO SÃO FRANCISCO	8,4567	29.165,02	554.940,27	584.105,29	584.105,29	6.643.835,44
CAPELA	0,8508	29.165,02	55.833,24	84.998,26	84.998,26	966.802,55
CARIRA	0,5138	29.165,02	33.718,73	62.883,75	62.883,75	715.263,65
CARMÓPOLIS	0,8186	29.165,02	53.716,06	82.881,08	82.881,09	942.720,94
CEDRO DE SÃO JOÃO	0,0560	29.165,02	3.677,41	32.842,43	32.842,43	373.562,29
CRISTINÁPOLIS	0,4939	29.165,02	32.410,99	61.576,01	61.576,02	700.388,99
CUMBE	0,0552	29.165,02	3.622,22	32.787,24	32.787,24	372.934,57
DIVINA PASTORA	0,1734	29.165,02	11.375,83	40.540,85	40.540,85	461.126,99
ESTÂNCIA	4,8279	29.165,02	316.815,51	345.980,53	345.980,53	3.935.313,93
FEIRA NOVA	0,1497	29.165,02	9.824,35	38.989,37	38.989,37	443.479,89
FREI PAULO	0,6878	29.165,02	45.135,04	74.300,06	74.300,06	845.117,15
GARARU	0,0953	29.165,02	6.252,72	35.417,74	35.417,74	402.854,82
GENERAL MAYNARD	0,1266	29.165,02	8.309,86	37.474,88	37.474,88	426.253,54
GRACHO CARDOSO	0,0881	29.165,02	5.784,17	34.949,19	34.949,19	397.525,37
ILHA DAS FLORES	0,0754	29.165,02	4.950,00	34.115,02	34.115,03	388.037,26
INDIAROBA	0,1049	29.165,02	6.886,52	36.051,54	36.051,54	410.063,94
ITABAIANA	3,7044	29.165,02	243.089,08	272.254,10	272.254,10	3.096.721,56
ITABAIANINHA	0,4465	29.165,02	29.299,73	58.464,75	58.464,75	665.000,30
ITABI	0,0481	29.165,02	3.153,26	32.318,28	32.318,28	367.600,41
ITAPORANGA D'ÁJUDA	1,5222	29.165,02	99.891,83	129.056,85	129.056,85	1.467.941,63
JAPARATUBA	0,3078	29.165,02	20.196,16	49.361,18	49.361,18	561.452,84
JAPOATÃ	0,2884	29.165,02	18.924,75	48.089,77	48.089,77	546.991,31
LAGARTO	3,1659	29.165,02	207.751,49	236.916,51	236.916,51	2.694.778,42
LARANJEIRAS	5,2494	29.165,02	344.471,48	373.636,50	373.636,50	4.249.883,52
MACAMBIRA	0,0617	29.165,02	4.048,45	33.213,47	33.213,47	377.782,67
MALHADA DOS BOIS	0,0522	29.165,02	3.424,12	32.589,14	32.589,14	370.681,26
MALHADOR	0,0612	29.165,02	4.018,54	33.183,56	33.183,56	377.442,39
MARUIM	0,6236	29.165,02	40.919,58	70.084,60	70.084,60	797.168,84
MOITA BONITA	0,1219	29.165,02	8.000,40	37.165,42	37.165,42	422.733,58
MONTE ALEGRE DE SERGIPE	0,2140	29.165,02	14.041,08	43.206,10	43.206,10	491.442,61
MURIBECA	0,0541	29.165,02	3.552,95	32.717,97	32.717,97	372.146,67
NEÓPOLIS	0,4374	29.165,02	28.701,11	57.866,13	57.866,14	658.191,40
NOSSA SENHORA APARECIDA	0,2282	29.165,02	14.973,85	44.138,87	44.138,88	502.052,33
NOSSA SENHORA DA GLÓRIA	2,2490	29.165,02	147.579,29	176.744,31	176.744,31	2.010.356,93
NOSSA SENHORA DAS DORES	0,5723	29.165,02	37.556,61	66.721,63	66.721,63	758.917,17
NOSSA SENHORA DE LOURDES	0,0640	29.165,02	4.202,96	33.367,98	33.367,98	379.540,07
NOSSA SENHORA DO SOCORRO	7,5250	29.165,02	493.800,36	522.965,38	522.965,38	5.948.406,84
PACATUBA	0,2868	29.165,02	18.817,75	47.982,77	47.982,77	545.774,22
PEDRA MOLE	0,0178	29.165,02	1.166,70	30.331,72	30.331,72	345.004,52
PEDRINHAS	0,0792	29.165,02	5.198,04	34.363,06	34.363,06	390.858,51
PINHÃO	0,1491	29.165,02	9.787,25	38.952,27	38.952,27	443.057,88
PIRAMBU	0,0822	29.165,02	5.394,04	34.559,06	34.559,07	393.087,93
POÇO REDONDO	0,5087	29.165,02	33.380,09	62.545,11	62.545,11	711.411,85
POÇO VERDE	0,4004	29.165,02	26.273,51	55.438,53	55.438,53	630.578,95
PORTO DA FOLHA	0,3867	29.165,02	25.377,53	54.542,55	54.542,55	620.387,66
PRÓPRIA	1,0265	29.165,02	67.361,21	96.526,23	96.526,23	1.097.926,04
RIACHÃO DO DANTAS	0,0974	29.165,02	6.390,27	35.555,29	35.555,29	404.419,35
RIACHUELO	0,6432	29.165,02	42.208,44	71.373,46	71.373,46	811.828,83
RIBEIRÓPOLIS	0,3414	29.165,02	22.405,62	51.570,64	51.570,64	586.584,10
ROSÁRIO DO CATETE	2,2956	29.165,02	150.642,15	179.807,17	179.807,17	2.045.195,00
SALGADO	0,4736	29.165,02	31.078,36	60.243,38	60.243,39	685.231,14
SANTA LUZIA DO ITANHY	0,0436	29.165,02	2.858,42	32.023,44	32.023,44	364.246,75
SANTA ROSA DE LIMA	0,0339	29.165,02	2.226,29	31.391,31	31.391,32	357.056,74
SANTANA DO SÃO FRANCISCO	0,0423	29.165,02	2.775,52	31.940,54	31.940,55	363.303,90
SANTO AMARO DAS BROTAS	0,2290	29.165,02	15.025,59	44.190,61	44.190,61	502.640,80
SÃO CRISTÓVÃO	1,8811	29.165,02	123.438,55	152.603,57	152.603,57	1.735.770,95
SÃO DOMINGOS	0,1029	29.165,02	6.755,41	35.920,43	35.920,43	408.572,63
SÃO FRANCISCO	0,0171	29.165,02	1.119,46	30.284,48	30.284,48	344.467,19
SÃO MIGUEL DO ALEIXO	0,0609	29.165,02	3.999,35	33.164,37	33.164,37	377.224,14
SIMÃO DIAS	1,1512	29.165,02	75.545,48	104.710,50	104.710,50	1.191.017,02
SIRIRI	0,1813	29.165,02	11.898,17	41.063,19	41.063,19	467.068,34
TELHA	0,0224	29.165,02	1.472,80	30.637,82	30.637,82	348.486,19
TOBIAS BARRETO	0,7555	29.165,02	49.574,93	78.739,95	78.739,95	895.618,16
TOMAR DO GERU	0,0586	29.165,02	3.845,95	33.010,97	33.010,97	375.479,35
UMBAÚBA	0,4367	29.165,02	28.657,88	57.822,90	57.822,90	657.699,60
TOTAL	100,0000	2.187.376,56	6.562.129,63	8.749.506,19	8.749.506,22	99.520.207,05

Os valores informados nesta tabela são meramente para consulta, não devendo ser utilizados para contabilização. Valor total do rateio retirado do site da SEFAZ-SE.

		ICMS 2023 - RATEIOS - DEDUZIDO FUNDEB					
		ÍNDICES PREVISTOS CONFORME PORTARIA SEFAZ-SE 0458/2022 DE 29 DE DEZEMBRO DE 2022					
VALOR TOTAL R\$		21.486.691,18					
Valor Distribuído no Mês (R\$):		30.236.197,41		No ano		121.006.898,38	
DATA:		14/02/2023		PERÍODO DE APURAÇÃO =>		06/02/2023 10/02/2023	
CIDADE	ÍNDICE (%)	25% P/ TODOS 5.371.672,80	75% P/ ÍNDICE 16.115.018,39	TOTAL (R\$)	ACUMULADO NO MÊS (R\$)	ACUMULADO NO ANO (R\$)	
AMPARO DO SÃO FRANCISCO	0,0295	71.622,30	4.753,27	76.375,57	107.476,15	430.125,38	
AQUIDABÃ	0,2357	71.622,30	37.988,67	109.610,97	154.245,21	617.297,67	
ARACAJU	36,2065	71.622,30	5.834.681,42	5.906.303,72	8.311.385,13	33.262.613,08	
ARAUÁ	0,0821	71.622,30	13.225,05	84.847,35	119.397,69	477.836,01	
AREIA BRANCA	0,3207	71.622,30	51.686,50	123.308,80	173.520,88	694.439,93	
BARRA DOS COQUEIROS	6,0827	71.622,30	980.225,40	1.051.847,70	1.480.166,24	5.923.705,40	
BOQUIM	0,3183	71.622,30	51.299,81	122.922,11	172.976,71	692.262,17	
BREJO GRANDE	0,1485	71.622,30	23.927,19	95.549,49	134.457,81	538.107,43	
CAMPO DO BRITO	0,1712	71.622,30	27.589,14	99.211,44	139.610,92	558.730,46	
CANHOBA	0,0279	71.622,30	4.495,28	76.117,58	107.113,12	428.672,48	
CANINDÉ DO SÃO FRANCISCO	8,4567	71.622,30	1.362.800,36	1.434.422,66	2.018.527,95	8.078.258,09	
CAPELA	0,8508	71.622,30	137.113,07	208.735,37	293.733,64	1.175.537,92	
CARIRA	0,5138	71.622,30	82.805,12	154.427,42	217.311,17	869.691,08	
CARMÓPOLIS	0,8186	71.622,30	131.913,79	203.536,09	286.417,17	1.146.257,03	
CEDRO DE SÃO JOÃO	0,0560	71.622,30	9.030,84	80.653,14	113.495,58	454.215,44	
CRISTINÁPOLIS	0,4939	71.622,30	79.593,64	151.215,94	212.791,96	851.604,93	
CUMBE	0,0552	71.622,30	8.895,31	80.517,61	113.304,86	453.452,19	
DIVINA PASTORA	0,1734	71.622,30	27.936,30	99.558,60	140.099,45	560.685,59	
ESTÂNCIA	4,8279	71.622,30	778.022,98	849.645,28	1.195.625,81	4.784.959,21	
FEIRA NOVA	0,1497	71.622,30	24.126,25	95.748,55	134.737,92	539.228,44	
FREI PAULO	0,6878	71.622,30	110.840,85	182.463,15	256.763,22	1.027.580,31	
GARARU	0,0953	71.622,30	15.355,18	86.977,48	122.395,22	489.832,30	
GENERAL MAYNARD	0,1266	71.622,30	20.407,03	92.029,33	129.504,21	518.282,87	
GRACHO CARDOSO	0,0881	71.622,30	14.204,53	85.826,83	120.776,03	483.352,20	
ILHA DAS FLORES	0,0754	71.622,30	12.156,03	83.778,33	117.893,36	471.815,59	
INDIAROBA	0,1049	71.622,30	16.911,65	88.533,95	124.585,49	498.597,89	
ITABAIANA	3,7044	71.622,30	596.968,54	668.590,84	940.844,95	3.765.312,40	
ITABAIANINHA	0,4465	71.622,30	71.953,12	143.575,42	202.040,18	808.575,73	
ITABI	0,0481	71.622,30	7.743,65	79.365,95	111.684,24	446.966,37	
ITAPORANGA D'ÁJUDA	1,5222	71.622,30	245.310,40	316.932,70	445.989,55	1.784.874,33	
JAPARATUBA	0,3078	71.622,30	49.596,93	121.219,23	170.580,42	682.672,07	
JAPOATÃ	0,2884	71.622,30	46.474,65	118.096,95	166.186,72	665.088,26	
LAGARTO	3,1659	71.622,30	510.187,90	581.810,20	818.726,72	3.276.588,62	
LARANJEIRAS	5,2494	71.622,30	845.939,44	917.561,74	1.291.198,25	5.167.445,26	
MACAMBIRA	0,0617	71.622,30	9.942,03	81.564,33	114.777,81	459.347,01	
MALHADA DOS BOIS	0,0522	71.622,30	8.408,82	80.031,12	112.620,26	450.712,38	
MALHADOR	0,0612	71.622,30	9.868,56	81.490,86	114.674,42	458.933,25	
MARUIM	0,6236	71.622,30	100.488,68	172.110,98	242.195,58	969.279,82	
MOITA BONITA	0,1219	71.622,30	19.647,06	91.269,36	128.434,78	514.002,95	
MONTE ALEGRE DE SERGIPE	0,2140	71.622,30	34.481,53	106.103,83	149.309,94	597.546,44	
MURIBECA	0,0541	71.622,30	8.725,20	80.347,50	113.065,48	452.494,17	
NEÓPOLIS	0,4374	71.622,30	70.483,06	142.105,36	199.971,50	800.296,77	
NOSSA SENHORA APARECIDA	0,2282	71.622,30	36.772,20	108.394,50	152.533,38	610.446,84	
NOSSA SENHORA DA GLÓRIA	2,2490	71.622,30	362.419,38	434.041,68	610.786,00	2.444.398,62	
NOSSA SENHORA DAS DORES	0,5723	71.622,30	92.230,04	163.852,34	230.573,97	922.769,51	
NOSSA SENHORA DE LOURDES	0,0640	71.622,30	10.321,46	81.943,76	115.311,74	461.483,84	
NOSSA SENHORA DO SOCORRO	7,5250	71.622,30	1.212.655,38	1.284.277,68	1.807.243,06	7.232.684,52	
PACATUBA	0,2868	71.622,30	46.211,88	117.834,18	165.816,95	663.608,41	
PEDRA MOLE	0,0178	71.622,30	2.865,14	74.487,44	104.819,16	419.491,96	
PEDRINHAS	0,0792	71.622,30	12.765,14	84.387,44	118.750,51	475.245,95	
PINHÃO	0,1491	71.622,30	24.035,13	95.657,43	134.609,70	538.715,31	
PIRAMBU	0,0822	71.622,30	13.246,48	84.868,78	119.427,85	477.956,72	
POÇO REDONDO	0,5087	71.622,30	81.973,50	153.595,80	216.140,92	865.007,66	
POÇO VERDE	0,4004	71.622,30	64.521,46	136.143,76	191.582,29	766.722,71	
PORTO DA FOLHA	0,3867	71.622,30	62.321,13	133.943,43	188.485,98	754.331,09	
PRÓPRIA	1,0265	71.622,30	165.423,00	237.045,30	333.571,54	1.334.971,35	
RIACHÃO DO DANTAS	0,0974	71.622,30	15.692,97	87.315,27	122.870,56	491.734,62	
RIACHUELO	0,6432	71.622,30	103.653,81	175.276,11	246.649,58	987.104,95	
RIBEIRÓPOLIS	0,3414	71.622,30	55.022,84	126.645,14	178.215,79	713.229,25	
ROSÁRIO DO CATETE	2,2956	71.622,30	369.941,02	441.563,32	621.370,49	2.486.758,33	
SALGADO	0,4736	71.622,30	76.321,02	147.943,32	208.186,71	833.174,46	
SANTA LUZIA DO ITANHY	0,0436	71.622,30	7.019,59	78.641,89	110.665,33	442.888,65	
SANTA ROSA DE LIMA	0,0339	71.622,30	5.467,25	77.089,55	108.480,86	434.146,29	
SANTANA DO SÃO FRANCISCO	0,0423	71.622,30	6.816,02	78.438,32	110.378,87	441.742,23	
SANTO AMARO DAS BROTAS	0,2290	71.622,30	36.899,25	108.521,55	152.712,17	611.162,35	
SÃO CRISTÓVÃO	1,8811	71.622,30	303.135,50	374.757,80	527.361,37	2.110.528,76	
SÃO DOMINGOS	0,1029	71.622,30	16.589,67	88.211,97	124.132,41	496.784,60	
SÃO FRANCISCO	0,0171	71.622,30	2.749,13	74.371,43	104.655,91	418.838,62	
SÃO MIGUEL DO ALEIXO	0,0609	71.622,30	9.821,44	81.443,74	114.608,12	458.667,89	
SIMÃO DIAS	1,1512	71.622,30	185.521,60	257.143,90	361.854,41	1.448.160,93	
SIRIRI	0,1813	71.622,30	29.219,06	100.841,36	141.904,55	567.909,71	
TELHA	0,0224	71.622,30	3.616,84	75.239,14	105.876,96	423.725,33	
TOBIAS BARRETO	0,7555	71.622,30	121.744,16	193.366,46	272.106,42	1.088.984,62	
TOMAR DO GERU	0,0586	71.622,30	9.444,74	81.067,04	114.078,02	456.546,39	
UMBAÚBA	0,4367	71.622,30	70.376,88	141.999,18	199.822,08	799.698,78	
TOTAL	100,0000	5.371.672,80	16.115.018,34	21.486.691,14	30.236.197,36	121.006.898,20	

Os valores informados nesta tabela são meramente para consulta, não devendo ser utilizados para contabilização. Valor total do rateio retirado do site da SEFAZ-SE.



ICMS 2023 - RATEIOS - DEDUZIDO FUNDEB

ÍNDICES PREVISTOS CONFORME PORTARIA SEFAZ-SE 0458/2022 DE 29 DE DEZEMBRO DE 2022

VALOR TOTAL R\$

20.614.084,22

Valor Distribuído no Mês (R\$):

50.850.281,63

No ano

141.620.982,60

DATA:

22/02/2023

PERÍODO DE APURAÇÃO =>

14/02/2023


18/02/2023

CIDADE	ÍNDICE (%)	25% P/ TODOS 5.153.521,06	75% P/ ÍNDICE 15.460.563,17	TOTAL (R\$)	ACUMULADO NO MÊS (R\$)	ACUMULADO NO ANO (R\$)
AMPARO DO SÃO FRANCISCO	0,0295	68.713,61	4.560,23	73.273,84	180.750,00	503.399,23
AQUIDABÃ	0,2357	68.713,61	36.445,90	105.159,51	259.404,72	722.457,18
ARACAJU	36,2065	68.713,61	5.597.726,20	5.666.439,81	13.977.824,95	38.929.052,90
ARAUÁ	0,0821	68.713,61	12.687,96	81.401,57	200.799,26	559.237,59
AREIA BRANCA	0,3207	68.713,61	49.587,44	118.301,05	291.821,93	812.740,99
BARRA DOS COQUEIROS	6,0827	68.713,61	940.416,97	1.009.130,58	2.489.296,83	6.932.835,99
BOQUIM	0,3183	68.713,61	49.216,45	117.930,06	290.906,77	810.192,23
BREJO GRANDE	0,1485	68.713,61	22.955,47	91.669,08	226.126,90	629.776,52
CAMPO DO BRITO	0,1712	68.713,61	26.468,70	95.182,31	234.793,23	653.912,77
CANHOBA	0,0279	68.713,61	4.312,72	73.026,33	180.139,45	501.698,82
CANINDÉ DO SÃO FRANCISCO	8,4567	68.713,61	1.307.454,98	1.376.168,59	3.394.696,54	9.454.426,68
CAPELA	0,8508	68.713,61	131.544,70	200.258,31	493.991,96	1.375.796,24
CARIRA	0,5138	68.713,61	79.442,28	148.155,89	365.467,07	1.017.846,97
CARMÓPOLIS	0,8186	68.713,61	126.556,57	195.270,18	481.687,36	1.341.527,22
CEDRO DE SÃO JOÃO	0,0560	68.713,61	8.664,08	77.377,69	190.873,27	531.593,13
CRISTINÁPOLIS	0,4939	68.713,61	76.361,22	145.074,83	357.866,79	996.679,77
CUMBE	0,0552	68.713,61	8.534,06	77.247,67	190.552,54	530.699,86
DIVINA PASTORA	0,1734	68.713,61	26.801,77	95.515,38	235.614,84	656.200,98
ESTÂNCIA	4,8279	68.713,61	746.426,30	815.139,91	2.010.765,72	5.600.099,12
FEIRA NOVA	0,1497	68.713,61	23.146,44	91.860,05	226.597,97	631.088,50
FREI PAULO	0,6878	68.713,61	106.339,44	175.053,05	431.816,27	1.202.633,36
GARARU	0,0953	68.713,61	14.731,58	83.445,19	205.840,42	573.277,50
GENERAL MAYNARD	0,1266	68.713,61	19.578,27	88.291,88	217.796,10	606.574,75
GRACHO CARDOSO	0,0881	68.713,61	13.627,67	82.341,28	203.117,31	565.693,48
ILHA DAS FLORES	0,0754	68.713,61	11.662,35	80.375,96	198.269,32	552.191,55
INDIAROBA	0,1049	68.713,61	16.224,84	84.938,45	209.523,95	583.536,35
ITABAIANA	3,7044	68.713,61	572.724,75	641.438,36	1.582.283,31	4.406.750,77
ITABAIANINHA	0,4465	68.713,61	69.031,00	137.744,61	339.784,79	946.320,34
ITABI	0,0481	68.713,61	7.429,17	76.142,78	187.827,02	523.109,15
ITAPORANGA D'ÁJUDA	1,5222	68.713,61	235.347,97	304.061,58	750.051,14	2.088.935,92
JAPARATUBA	0,3078	68.713,61	47.582,73	116.296,34	286.876,76	798.968,42
JAPOATÁ	0,2884	68.713,61	44.587,24	113.300,85	279.487,58	778.389,12
LAGARTO	3,1659	68.713,61	489.468,40	558.182,01	1.376.908,73	3.834.770,63
LARANJEIRAS	5,2494	68.713,61	811.584,56	880.298,17	2.171.496,42	6.047.743,44
MACAMBIRA	0,0617	68.713,61	9.538,27	78.251,88	193.029,69	537.598,89
MALHADA DOS BOIS	0,0522	68.713,61	8.067,32	76.780,93	189.401,20	527.493,31
MALHADOR	0,0612	68.713,61	9.467,79	78.181,40	192.855,82	537.114,65
MARUIM	0,6236	68.713,61	96.407,68	165.121,29	407.316,87	1.134.401,11
MOITA BONITA	0,1219	68.713,61	18.849,16	87.562,77	215.997,56	601.565,73
MONTE ALEGRE DE SERGIPE	0,2140	68.713,61	33.081,18	101.794,79	251.104,73	699.341,24
MURIBECA	0,0541	68.713,61	8.370,86	77.084,47	190.149,95	529.578,65
NEÓPOLIS	0,4374	68.713,61	67.620,64	136.334,25	336.305,75	936.631,02
NOSSA SENHORA APARECIDA	0,2282	68.713,61	35.278,83	103.992,44	256.525,82	714.439,28
NOSSA SENHORA DA GLÓRIA	2,2490	68.713,61	347.700,98	416.414,59	1.027.200,60	2.860.813,22
NOSSA SENHORA DAS DORES	0,5723	68.713,61	88.484,44	157.198,05	387.772,02	1.079.967,57
NOSSA SENHORA DE LOURDES	0,0640	68.713,61	9.902,29	78.615,90	193.927,65	540.099,74
NOSSA SENHORA DO SOCORRO	7,5250	68.713,61	1.163.407,61	1.232.121,22	3.039.364,28	8.464.805,74
PACATUBA	0,2868	68.713,61	44.335,14	113.048,75	278.865,71	776.657,16
PEDRA MOLE	0,0178	68.713,61	2.748,78	71.462,39	176.281,56	490.954,36
PEDRINHAS	0,0792	68.713,61	12.246,73	80.960,34	199.710,85	556.206,30
PINHÃO	0,1491	68.713,61	23.059,03	91.772,64	226.382,34	630.487,95
PIRAMBU	0,0822	68.713,61	12.708,52	81.422,13	200.849,98	559.378,85
POÇO REDONDO	0,5087	68.713,61	78.644,44	147.358,05	363.498,97	1.012.365,71
POÇO VERDE	0,4004	68.713,61	61.901,14	130.614,75	322.197,05	897.337,47
PORTO DA FOLHA	0,3867	68.713,61	59.790,17	128.503,78	316.989,77	882.834,88
PRÓPRIA	1,0265	68.713,61	158.704,92	227.418,53	560.990,07	1.562.389,88
RIACHÃO DO DANTAS	0,0974	68.713,61	15.055,65	83.769,26	206.639,82	575.503,89
RIACHUELO	0,6432	68.713,61	99.444,27	168.157,88	414.807,46	1.155.262,84
RIBEIRÓPOLIS	0,3414	68.713,61	52.788,28	121.501,89	299.717,69	834.731,15
ROSÁRIO DO CATETE	2,2956	68.713,61	354.917,16	423.630,77	1.045.001,26	2.910.389,10
SALGADO	0,4736	68.713,61	73.221,51	141.935,12	350.121,83	975.109,58
SANTA LUZIA DO ITANHY	0,0436	68.713,61	6.734,51	75.448,12	186.113,46	518.336,77
SANTA ROSA DE LIMA	0,0339	68.713,61	5.245,21	73.958,82	182.439,69	508.105,12
SANTANA DO SÃO FRANCISCO	0,0423	68.713,61	6.539,22	75.252,83	185.631,70	516.995,06
SANTO AMARO DAS BROTAS	0,2290	68.713,61	35.400,72	104.114,33	256.826,50	715.276,68
SÃO CRISTÓVÃO	1,8811	68.713,61	290.824,71	359.538,32	886.899,70	2.470.067,08
SÃO DOMINGOS	0,1029	68.713,61	15.915,94	84.629,55	208.761,96	581.414,16
SÃO FRANCISCO	0,0171	68.713,61	2.637,48	71.351,09	176.007,00	490.189,71
SÃO MIGUEL DO ALEIXO	0,0609	68.713,61	9.422,58	78.136,19	192.744,31	536.804,08
SIMÃO DIAS	1,1512	68.713,61	177.987,29	246.700,90	608.555,31	1.694.861,83
SIRIRI	0,1813	68.713,61	28.032,43	96.746,04	238.650,60	664.655,75
TELHA	0,0224	68.713,61	3.469,95	72.183,56	178.060,53	495.908,90
TOBIAS BARRETO	0,7555	68.713,61	116.799,95	185.513,56	457.619,98	1.274.498,18
TOMAR DO GERU	0,0586	68.713,61	9.061,17	77.774,78	191.852,80	534.321,18
UMBAÚBA	0,4367	68.713,61	67.518,77	136.232,38	336.054,46	935.931,17
TOTAL	100,0000	5.153.521,06	15.460.563,13	20.614.084,19	50.850.281,55	141.620.982,39

Os valores informados nesta tabela são meramente para consulta, não devendo ser utilizados para contabilização. Valor total do rateio retirado do site da SEFAZ-SE.

		ICMS 2023 - RATEIOS - DEDUZIDO FUNDEB					
		ÍNDICES PREVISTOS CONFORME PORTARIA SEFAZ-SE 0458/2022 DE 29 DE DEZEMBRO DE 2022					
		VALOR TOTAL R\$		18.896.505,53			
Valor Distribuído no Mês (R\$):		69.746.787,16		No ano		160.517.488,13	
DATA:		28/02/2023		PERÍODO DE APURAÇÃO =>		20/02/2023 24/02/2023	
CIDADE	ÍNDICE (%)	25% P/ TODOS 4.724.126,38	75% P/ ÍNDICE 14.172.379,15	TOTAL (R\$)	ACUMULADO NO MÊS (R\$)	ACUMULADO NO ANO (R\$)	
AMPARO DO SÃO FRANCISCO	0,0295	62.988,35	4.180,27	67.168,62	247.918,62	570.567,85	
AQUIDABÃ	0,2357	62.988,35	33.409,20	96.397,55	355.802,27	818.854,74	
ARACAJU	36,2065	62.988,35	5.131.320,08	5.194.308,43	19.172.133,37	44.123.361,32	
ARAUÁ	0,0821	62.988,35	11.630,79	74.619,14	275.418,40	633.856,73	
AREIA BRANCA	0,3207	62.988,35	45.455,78	108.444,13	400.266,06	921.185,12	
BARRA DOS COQUEIROS	6,0827	62.988,35	862.060,83	925.049,18	3.414.346,00	7.857.885,16	
BOQUIM	0,3183	62.988,35	45.115,70	108.104,05	399.010,83	918.296,28	
BREJO GRANDE	0,1485	62.988,35	21.042,81	84.031,16	310.158,06	713.807,68	
CAMPO DO BRITO	0,1712	62.988,35	24.263,31	87.251,66	322.044,90	741.164,43	
CANHOPA	0,0279	62.988,35	3.953,39	66.941,74	247.081,19	568.640,56	
CANINDÉ DO SÃO FRANCISCO	8,4567	62.988,35	1.198.516,99	1.261.505,34	4.656.201,88	10.715.932,03	
CAPELA	0,8508	62.988,35	120.584,31	183.572,66	677.564,62	1.559.368,90	
CARIRA	0,5138	62.988,35	72.823,10	135.811,45	501.278,52	1.153.658,42	
CARMÓPOLIS	0,8186	62.988,35	116.011,79	179.000,14	660.687,50	1.520.527,36	
CEDRO DE SÃO JOÃO	0,0560	62.988,35	7.942,19	70.930,54	261.803,81	602.523,67	
CRISTINÁPOLIS	0,4939	62.988,35	69.998,76	132.987,11	490.853,90	1.129.666,88	
CUMBE	0,0552	62.988,35	7.823,00	70.811,35	261.363,89	601.511,21	
DIVINA PASTORA	0,1734	62.988,35	24.568,63	87.556,98	323.171,81	743.757,96	
ESTÂNCIA	4,8279	62.988,35	684.233,58	747.221,93	2.757.987,66	6.347.321,06	
FEIRA NOVA	0,1497	62.988,35	21.217,87	84.206,22	310.804,19	715.294,71	
FREI PAULO	0,6878	62.988,35	97.479,17	160.467,52	592.283,79	1.363.100,88	
GARARU	0,0953	62.988,35	13.504,14	76.492,49	282.332,91	649.769,99	
GENERAL MAYNARD	0,1266	62.988,35	17.946,99	80.935,34	298.731,44	687.510,10	
GRACHO CARDOSO	0,0881	62.988,35	12.492,20	75.480,55	278.597,86	641.174,04	
ILHA DAS FLORES	0,0754	62.988,35	10.690,64	73.678,99	271.948,31	625.870,54	
INDIAROBA	0,1049	62.988,35	14.872,98	77.861,33	287.385,28	661.397,68	
ITABAIANA	3,7044	62.988,35	525.004,96	587.993,31	2.170.276,62	4.994.744,08	
ITABAIANINHA	0,4465	62.988,35	63.279,29	126.267,64	466.052,43	1.072.587,98	
ITABI	0,0481	62.988,35	6.810,17	69.798,52	257.625,54	592.907,67	
ITAPORANGA D'ÁJUDA	1,5222	62.988,35	215.738,63	278.726,98	1.028.778,12	2.367.662,90	
JAPARATUBA	0,3078	62.988,35	43.618,10	106.606,45	393.483,22	905.574,87	
JAPOATÃ	0,2884	62.988,35	40.872,21	103.860,56	383.348,14	882.249,67	
LAGARTO	3,1659	62.988,35	448.685,58	511.673,93	1.888.582,65	4.346.444,56	
LARANJEIRAS	5,2494	62.988,35	743.962,82	806.951,17	2.978.447,59	6.854.694,60	
MACAMBIRA	0,0617	62.988,35	8.743,54	71.731,89	264.761,58	609.330,78	
MALHADA DOS BOIS	0,0522	62.988,35	7.395,15	70.383,50	259.784,70	597.876,81	
MALHADOR	0,0612	62.988,35	8.678,92	71.667,27	264.523,10	608.781,93	
MARUIM	0,6236	62.988,35	88.374,93	151.363,28	558.680,16	1.285.764,40	
MOITA BONITA	0,1219	62.988,35	17.278,64	80.266,99	296.264,55	681.832,72	
MONTE ALEGRE DE SERGIPE	0,2140	62.988,35	30.324,84	93.313,19	344.417,92	792.654,43	
MURIBECA	0,0541	62.988,35	7.673,39	70.661,74	260.811,70	600.240,39	
NEÓPOLIS	0,4374	62.988,35	61.986,44	124.974,79	461.280,55	1.061.605,82	
NOSSA SENHORA APARECIDA	0,2282	62.988,35	32.339,37	95.327,72	351.853,54	809.767,00	
NOSSA SENHORA DA GLÓRIA	2,2490	62.988,35	318.730,32	381.718,67	1.408.919,26	3.242.531,89	
NOSSA SENHORA DAS DORES	0,5723	62.988,35	81.111,86	144.100,21	531.872,23	1.224.067,77	
NOSSA SENHORA DE LOURDES	0,0640	62.988,35	9.077,22	72.065,57	265.993,22	612.165,32	
NOSSA SENHORA DO SOCORRO	7,5250	62.988,35	1.066.471,74	1.129.460,09	4.168.824,38	9.594.265,84	
PACATUBA	0,2868	62.988,35	40.641,11	103.629,46	382.495,17	880.286,63	
PEDRA MOLE	0,0178	62.988,35	2.519,75	65.508,10	241.789,66	556.462,46	
PEDRINHAS	0,0792	62.988,35	11.226,32	74.214,67	273.925,53	630.420,97	
PINHÃO	0,1491	62.988,35	21.137,74	84.126,09	310.508,43	714.614,04	
PIRAMBU	0,0822	62.988,35	11.649,64	74.637,99	275.487,98	634.016,84	
POÇO REDONDO	0,5087	62.988,35	72.091,73	135.080,08	498.579,06	1.147.445,79	
POÇO VERDE	0,4004	62.988,35	56.743,50	119.731,85	441.928,90	1.017.069,32	
PORTO DA FOLHA	0,3867	62.988,35	54.808,42	117.796,77	434.786,53	1.000.631,64	
PRÓPRIA	1,0265	62.988,35	145.481,53	208.469,88	769.459,95	1.770.859,76	
RIACHÃO DO DANTAS	0,0974	62.988,35	13.801,20	76.789,55	283.429,38	652.293,45	
RIACHUELO	0,6432	62.988,35	91.158,51	154.146,86	568.954,33	1.309.409,71	
RIBEIRÓPOLIS	0,3414	62.988,35	48.389,93	111.378,28	411.095,97	946.109,43	
ROSÁRIO DO CATETE	2,2956	62.988,35	325.345,23	388.333,58	1.433.334,84	3.298.722,68	
SALGADO	0,4736	62.988,35	67.120,64	130.108,99	480.230,82	1.105.218,58	
SANTA LUZIA DO ITANHY	0,0436	62.988,35	6.173,39	69.161,74	255.275,20	587.498,51	
SANTA ROSA DE LIMA	0,0339	62.988,35	4.808,18	67.796,53	250.236,22	575.901,65	
SANTANA DO SÃO FRANCISCO	0,0423	62.988,35	5.994,36	68.982,71	254.614,42	585.977,77	
SANTO AMARO DAS BROTAS	0,2290	62.988,35	32.451,11	95.439,46	352.265,95	810.716,14	
SÃO CRISTÓVÃO	1,8811	62.988,35	266.593,01	329.581,36	1.216.481,06	2.799.648,45	
SÃO DOMINGOS	0,1029	62.988,35	14.589,81	77.578,16	286.340,12	658.992,32	
SÃO FRANCISCO	0,0171	62.988,35	2.417,72	65.406,07	241.413,08	555.595,78	
SÃO MIGUEL DO ALEIXO	0,0609	62.988,35	8.637,48	71.625,83	264.370,15	608.429,91	
SIMÃO DIAS	1,1512	62.988,35	163.157,28	226.145,63	834.700,94	1.921.007,46	
SIRIRI	0,1813	62.988,35	25.696,75	88.685,10	327.335,70	753.340,85	
TELHA	0,0224	62.988,35	3.180,83	66.169,18	244.229,71	562.078,08	
TOBIAS BARRETO	0,7555	62.988,35	107.068,10	170.056,45	627.676,43	1.444.554,64	
TOMAR DO GERU	0,0586	62.988,35	8.306,19	71.294,54	263.147,35	605.615,72	
UMBAÚBA	0,4367	62.988,35	61.893,06	124.881,41	460.935,88	1.060.812,58	
TOTAL	100,0000	4.724.126,38	14.172.379,14	18.896.505,52	69.746.787,06	160.517.487,89	

Os valores informados nesta tabela são meramente para consulta, não devendo ser utilizados para contabilização. Valor total do rateio retirado do site da SEFAZ-SE.



ICMS 2023 - RATEIOS - DEDUZIDO FUNDEB

ÍNDICES PREVISTOS CONFORME PORTARIA SEFAZ-SE 0458/2022 DE 29 DE DEZEMBRO DE 2022

VALOR TOTAL R\$

9.024.255,69

Valor Distribuído no Mês (R\$):

9.024.255,69

No ano

169.541.743,82

DATA:

07/03/2023


PERÍODO DE APURAÇÃO =>

27/02/2023


03/03/2023

CIDADE	ÍNDICE (%)	25% P/ TODOS 2.256.063,92		75% P/ ÍNDICE 6.768.191,77		TOTAL (R\$)	ACUMULADO NO MÊS (R\$)	ACUMULADO NO ANO (R\$)
AMPARO DO SÃO FRANCISCO	0,0295		30.080,85		1.996,34	32.077,19	32.077,19	602.645,04
AQUIDABÃ	0,2357		30.080,85		15.954,97	46.035,82	46.035,82	864.890,56
ARACAJU	36,2065		30.080,85		2.450.524,22	2.480.605,07	2.480.605,07	46.603.966,39
ARAUÁ	0,0821		30.080,85		5.554,42	35.635,27	35.635,28	669.492,00
AREIA BRANCA	0,3207		30.080,85		21.707,96	51.788,81	51.788,81	972.973,93
BARRA DOS COQUEIROS	6,0827		30.080,85		411.687,62	441.768,47	441.768,47	8.299.653,63
BOQUIM	0,3183		30.080,85		21.545,55	51.626,40	51.626,40	969.922,69
BREJO GRANDE	0,1485		30.080,85		10.049,25	40.130,10	40.130,10	753.937,78
CAMPO DO BRITO	0,1712		30.080,85		11.587,24	41.668,09	41.668,09	782.832,53
CANHOPA	0,0279		30.080,85		1.887,99	31.968,84	31.968,84	600.609,40
CANINDÉ DO SÃO FRANCISCO	8,4567		30.080,85		572.366,34	602.447,19	602.447,20	11.318.379,22
CAPELA	0,8508		30.080,85		57.586,50	87.667,35	87.667,36	1.647.036,26
CARIRA	0,5138		30.080,85		34.777,55	64.858,40	64.858,41	1.218.516,83
CARMÓPOLIS	0,8186		30.080,85		55.402,84	85.483,69	85.483,69	1.606.011,05
CEDRO DE SÃO JOÃO	0,0560		30.080,85		3.792,89	33.873,74	33.873,74	636.397,41
CRISTINÁPOLIS	0,4939		30.080,85		33.428,76	63.509,61	63.509,61	1.193.176,48
CUMBE	0,0552		30.080,85		3.735,97	33.816,82	33.816,82	635.328,03
DIVINA PASTORA	0,1734		30.080,85		11.733,05	41.813,90	41.813,90	785.571,85
ESTÂNCIA	4,8279		30.080,85		326.764,05	356.844,90	356.844,91	6.704.165,96
FEIRA NOVA	0,1497		30.080,85		10.132,85	40.213,70	40.213,70	755.508,41
FREI PAULO	0,6878		30.080,85		46.552,36	76.633,21	76.633,21	1.439.734,09
GARARU	0,0953		30.080,85		6.449,06	36.529,91	36.529,92	686.299,91
GENERAL MAYNARD	0,1266		30.080,85		8.570,80	38.651,65	38.651,66	726.161,76
GRACHO CARDOSO	0,0881		30.080,85		5.965,80	36.046,65	36.046,65	677.220,69
ILHA DAS FLORES	0,0754		30.080,85		5.105,44	35.186,29	35.186,30	661.056,84
INDIAROBA	0,1049		30.080,85		7.102,77	37.183,62	37.183,62	698.581,30
ITABAIANA	3,7044		30.080,85		250.722,49	280.803,34	280.803,35	5.275.547,42
ITABAIANINHA	0,4465		30.080,85		30.219,79	60.300,64	60.300,65	1.132.888,63
ITABI	0,0481		30.080,85		3.252,28	33.333,13	33.333,13	626.240,80
ITAPORANGA D'ÁJUDA	1,5222		30.080,85		103.028,60	133.109,45	133.109,46	2.500.772,36
JAPARATUBA	0,3078		30.080,85		20.830,36	50.911,21	50.911,21	956.486,08
JAPOATÁ	0,2884		30.080,85		19.519,02	49.599,87	49.599,87	931.849,55
LAGARTO	3,1659		30.080,85		214.275,25	244.356,10	244.356,10	4.590.800,66
LARANJEIRAS	5,2494		30.080,85		355.288,48	385.369,33	385.369,33	7.240.063,93
MACAMBIRA	0,0617		30.080,85		4.175,58	34.256,43	34.256,43	643.587,21
MALHADA DOS BOIS	0,0522		30.080,85		3.531,64	33.612,49	33.612,49	631.489,31
MALHADOR	0,0612		30.080,85		4.144,73	34.225,58	34.225,58	643.007,51
MARUIM	0,6236		30.080,85		42.204,52	72.285,37	72.285,37	1.358.049,77
MOITA BONITA	0,1219		30.080,85		8.251,62	38.332,47	38.332,48	720.165,19
MONTE ALEGRE DE SERGIPE	0,2140		30.080,85		14.481,99	44.562,84	44.562,85	837.217,28
MURIBECA	0,0541		30.080,85		3.664,52	33.745,37	33.745,37	633.985,77
NEÓPOLIS	0,4374		30.080,85		29.602,38	59.683,23	59.683,23	1.121.289,05
NOSSA SENHORA APARECIDA	0,2282		30.080,85		15.444,06	45.524,91	45.524,91	855.291,91
NOSSA SENHORA DA GLÓRIA	2,2490		30.080,85		152.213,53	182.294,38	182.294,39	3.424.826,27
NOSSA SENHORA DAS DORES	0,5723		30.080,85		38.735,95	68.816,80	68.816,80	1.292.884,58
NOSSA SENHORA DE LOURDES	0,0640		30.080,85		4.334,94	34.415,79	34.415,79	646.581,11
NOSSA SENHORA DO SOCORRO	7,5250		30.080,85		509.306,53	539.387,38	539.387,38	10.133.653,22
PACATUBA	0,2868		30.080,85		19.408,66	49.489,51	49.489,51	929.776,13
PEDRA MOLE	0,0178		30.080,85		1.203,34	31.284,19	31.284,19	587.746,65
PEDRINHAS	0,0792		30.080,85		5.361,27	35.442,12	35.442,12	665.863,09
PINHÃO	0,1491		30.080,85		10.094,58	40.175,43	40.175,43	754.789,47
PIRAMBU	0,0822		30.080,85		5.563,43	35.644,28	35.644,28	669.661,12
POÇO REDONDO	0,5087		30.080,85		34.428,28	64.509,13	64.509,13	1.211.954,93
POÇO VERDE	0,4004		30.080,85		27.098,55	57.179,40	57.179,40	1.074.248,72
PORTO DA FOLHA	0,3867		30.080,85		26.174,42	56.255,27	56.255,28	1.056.886,92
PRÓPRIA	1,0265		30.080,85		69.476,47	99.557,32	99.557,32	1.870.417,08
RIACHÃO DO DANTAS	0,0974		30.080,85		6.590,93	36.671,78	36.671,79	688.965,23
RIACHUELO	0,6432		30.080,85		43.533,86	73.614,71	73.614,71	1.383.024,41
RIBEIRÓPOLIS	0,3414		30.080,85		23.109,20	53.190,05	53.190,05	999.299,48
ROSÁRIO DO CATETE	2,2956		30.080,85		155.372,57	185.453,42	185.453,42	3.484.176,10
SALGADO	0,4736		30.080,85		32.054,28	62.135,13	62.135,13	1.167.353,71
SANTA LUZIA DO ITANHY	0,0436		30.080,85		2.948,18	33.029,03	33.029,03	620.527,54
SANTA ROSA DE LIMA	0,0339		30.080,85		2.296,20	32.377,05	32.377,06	608.278,70
SANTANA DO SÃO FRANCISCO	0,0423		30.080,85		2.862,68	32.943,53	32.943,53	618.921,31
SANTO AMARO DAS BROTAS	0,2290		30.080,85		15.497,42	45.578,27	45.578,27	856.294,41
SÃO CRISTÓVÃO	1,8811		30.080,85		127.314,73	157.395,58	157.395,58	2.957.044,03
SÃO DOMINGOS	0,1029		30.080,85		6.967,54	37.048,39	37.048,39	696.040,72
SÃO FRANCISCO	0,0171		30.080,85		1.154,61	31.235,46	31.235,47	586.831,25
SÃO MIGUEL DO ALEIXO	0,0609		30.080,85		4.124,94	34.205,79	34.205,79	642.635,70
SIMÃO DIAS	1,1512		30.080,85		77.917,74	107.998,59	107.998,59	2.029.006,05
SIRIRI	0,1813		30.080,85		12.271,79	42.352,64	42.352,65	795.693,50
TELHA	0,0224		30.080,85		1.519,05	31.599,90	31.599,90	593.677,98
TOBIAS BARRETO	0,7555		30.080,85		51.131,67	81.212,52	81.212,52	1.525.767,16
TOMAR DO GERU	0,0586		30.080,85		3.966,72	34.047,57	34.047,57	639.663,30
UMBAÚBA	0,4367		30.080,85		29.557,78	59.638,63	59.638,64	1.120.451,21
TOTAL	100,0000		2.256.063,92		6.768.191,74	9.024.255,66	9.024.255,68	169.541.743,57


Os valores informados nesta tabela são meramente para consulta, não devendo ser utilizados para contabilização. Valor total do rateio retirado do site da SEFAZ-SE.

	ICMS 2023 - RATEIOS - DEDUZIDO FUNDEB					
	ÍNDICES PREVISTOS CONFORME PORTARIA SEFAZ-SE 0458/2022 DE 29 DE DEZEMBRO DE 2022					
	VALOR TOTAL R\$		22.608.723,47			
Valor Distribuído no Mês (R\$):	31.632.979,16	No ano		192.150.467,29		
DATA:	14/03/2023		PERÍODO DE APURAÇÃO =>		06/03/2023	10/03/2023
CIDADE	ÍNDICE (%)	25% P/ TODOS 5.652.180,87	75% P/ ÍNDICE 16.956.542,60	TOTAL (R\$)	ACUMULADO NO MÊS (R\$)	ACUMULADO NO ANO (R\$)
AMPARO DO SÃO FRANCISCO	0,0295	75.362,41	5.001,48	80.363,89	112.441,09	683.008,94
AQUIDABÃ	0,2357	75.362,41	39.972,44	115.334,85	161.370,67	980.225,41
ARACAJU	36,2065	75.362,41	6.139.367,75	6.214.730,16	8.695.335,23	52.818.696,55
ARAUÁ	0,0821	75.362,41	13.915,66	89.278,07	124.913,35	758.770,07
AREIA BRANCA	0,3207	75.362,41	54.385,57	129.747,98	181.536,79	1.102.721,91
BARRA DOS COQUEIROS	6,0827	75.362,41	1.031.412,65	1.106.775,06	1.548.543,53	9.406.428,69
BOQUIM	0,3183	75.362,41	53.978,68	129.341,09	180.967,49	1.099.263,78
BREJO GRANDE	0,1485	75.362,41	25.176,67	100.539,08	140.669,18	854.476,86
CAMPO DO BRITO	0,1712	75.362,41	29.029,84	104.392,25	146.060,34	887.224,78
CANHOPA	0,0279	75.362,41	4.730,03	80.092,44	112.061,28	680.701,84
CANINDÉ DO SÃO FRANCISCO	8,4567	75.362,41	1.433.965,62	1.509.328,03	2.111.775,22	12.827.707,25
CAPELA	0,8508	75.362,41	144.273,10	219.635,51	307.302,86	1.866.671,77
CARIRA	0,5138	75.362,41	87.129,19	162.491,60	227.350,01	1.381.008,43
CARMÓPOLIS	0,8186	75.362,41	138.802,31	214.164,72	299.648,41	1.820.175,77
CEDRO DE SÃO JOÃO	0,0560	75.362,41	9.502,43	84.864,84	118.738,58	721.262,25
CRISTINÁPOLIS	0,4939	75.362,41	83.750,01	159.112,42	222.622,03	1.352.288,91
CUMBE	0,0552	75.362,41	9.359,82	84.722,23	118.539,06	720.050,27
DIVINA PASTORA	0,1734	75.362,41	29.395,13	104.757,54	146.571,44	890.329,40
ESTÂNCIA	4,8279	75.362,41	818.651,25	894.013,66	1.250.858,56	7.598.179,62
FEIRA NOVA	0,1497	75.362,41	25.386,11	100.748,52	140.962,23	856.256,94
FREI PAULO	0,6878	75.362,41	116.628,95	191.991,36	268.624,57	1.631.725,45
GARARU	0,0953	75.362,41	16.157,02	91.519,43	128.049,35	777.819,34
GENERAL MAYNARD	0,1266	75.362,41	21.472,68	96.835,09	135.486,75	822.996,85
GRACHO CARDOSO	0,0881	75.362,41	14.946,29	90.308,70	126.355,36	767.529,40
ILHA DAS FLORES	0,0754	75.362,41	12.790,81	88.153,22	123.339,52	749.210,06
INDIAROBA	0,1049	75.362,41	17.794,77	93.157,18	130.340,81	791.738,48
ITABAIANA	3,7044	75.362,41	628.142,17	703.504,58	984.307,92	5.979.052,00
ITABAIANINHA	0,4465	75.362,41	75.710,50	151.072,91	211.373,56	1.283.961,54
ITABI	0,0481	75.362,41	8.148,03	83.510,44	116.843,57	709.751,24
ITAPORANGA D'ÁJUDA	1,5222	75.362,41	258.120,48	333.482,89	466.592,34	2.834.255,24
JAPARATUBA	0,3078	75.362,41	52.186,88	127.549,29	178.460,50	1.084.035,37
JAPOATÃ	0,2884	75.362,41	48.901,55	124.263,96	173.863,83	1.056.113,51
LAGARTO	3,1659	75.362,41	536.829,84	612.192,25	856.548,35	5.202.992,92
LARANJEIRAS	5,2494	75.362,41	890.114,29	965.476,70	1.350.846,03	8.205.540,63
MACAMBIRA	0,0617	75.362,41	10.461,20	85.823,61	120.080,05	729.410,83
MALHADA DOS BOIS	0,0522	75.362,41	8.847,92	84.210,33	117.822,83	715.699,64
MALHADOR	0,0612	75.362,41	10.383,90	85.746,31	119.971,89	728.753,82
MARUIM	0,6236	75.362,41	105.736,18	181.098,59	253.383,97	1.539.148,37
MOITA BONITA	0,1219	75.362,41	20.673,03	96.035,44	134.367,91	816.200,63
MONTE ALEGRE DE SERGIPE	0,2140	75.362,41	36.282,15	111.644,56	156.207,41	948.861,84
MURIBECA	0,0541	75.362,41	9.180,83	84.543,24	118.288,62	718.529,01
NEÓPOLIS	0,4374	75.362,41	74.163,68	149.526,09	209.209,32	1.270.815,14
NOSSA SENHORA APARECIDA	0,2282	75.362,41	38.692,44	114.054,85	159.579,76	969.346,76
NOSSA SENHORA DA GLÓRIA	2,2490	75.362,41	381.344,88	456.707,29	639.001,67	3.881.533,56
NOSSA SENHORA DAS DORES	0,5723	75.362,41	97.046,28	172.408,69	241.225,49	1.465.293,27
NOSSA SENHORA DE LOURDES	0,0640	75.362,41	10.860,45	86.222,86	120.638,65	732.803,96
NOSSA SENHORA DO SOCORRO	7,5250	75.362,41	1.275.980,09	1.351.342,50	1.890.729,88	11.484.995,72
PACATUBA	0,2868	75.362,41	48.625,06	123.987,47	173.476,98	1.053.763,60
PEDRA MOLE	0,0178	75.362,41	3.014,75	78.377,16	109.661,36	666.123,81
PEDRINHAS	0,0792	75.362,41	13.431,74	88.794,15	124.236,27	754.657,24
PINHÃO	0,1491	75.362,41	25.290,24	100.652,65	140.828,09	855.442,13
PIRAMBU	0,0822	75.362,41	13.938,21	89.300,62	124.944,90	758.961,74
POÇO REDONDO	0,5087	75.362,41	86.254,15	161.616,56	226.125,70	1.373.571,49
POÇO VERDE	0,4004	75.362,41	67.890,76	143.253,17	200.432,57	1.217.501,89
PORTO DA FOLHA	0,3867	75.362,41	65.575,53	140.937,94	197.193,22	1.197.824,86
PRÓPRIA	1,0265	75.362,41	174.061,37	249.423,78	348.981,10	2.119.840,86
RIACHÃO DO DANTAS	0,0974	75.362,41	16.512,45	91.874,86	128.546,65	780.840,09
RIACHUELO	0,6432	75.362,41	109.066,60	184.429,01	258.043,72	1.567.453,43
RIBEIRÓPOLIS	0,3414	75.362,41	57.896,13	133.258,54	186.448,59	1.132.558,02
ROSÁRIO DO CATETE	2,2956	75.362,41	389.259,29	464.621,70	650.075,12	3.948.797,80
SALGADO	0,4736	75.362,41	80.306,49	155.668,90	217.804,03	1.323.022,61
SANTA LUZIA DO ITANHY	0,0436	75.362,41	7.386,15	82.748,56	115.777,59	703.276,11
SANTA ROSA DE LIMA	0,0339	75.362,41	5.752,74	81.115,15	113.492,21	689.393,86
SANTANA DO SÃO FRANCISCO	0,0423	75.362,41	7.171,96	82.534,37	115.477,90	701.455,67
SANTO AMARO DAS BROTAS	0,2290	75.362,41	38.826,12	114.188,53	159.766,81	970.482,95
SÃO CRISTÓVÃO	1,8811	75.362,41	318.965,20	394.327,61	551.723,19	3.351.371,64
SÃO DOMINGOS	0,1029	75.362,41	17.455,98	92.818,39	129.866,79	788.859,11
SÃO FRANCISCO	0,0171	75.362,41	2.892,68	78.255,09	109.490,56	665.086,35
SÃO MIGUEL DO ALEIXO	0,0609	75.362,41	10.334,32	85.696,73	119.902,52	728.332,43
SIMÃO DIAS	1,1512	75.362,41	195.209,52	270.571,93	378.570,52	2.299.577,98
SIRIRI	0,1813	75.362,41	30.744,87	106.107,28	148.459,93	901.800,78
TELHA	0,0224	75.362,41	3.805,71	79.168,12	110.768,02	672.846,10
TOBIAS BARRETO	0,7555	75.362,41	128.101,63	203.464,04	284.676,56	1.729.231,20
TOMAR DO GERU	0,0586	75.362,41	9.937,94	85.300,35	119.347,93	724.963,65
UMBAÚBA	0,4367	75.362,41	74.051,95	149.414,36	209.053,00	1.269.865,58
TOTAL	100,0000	5.652.180,87	16.956.542,57	22.608.723,44	31.632.979,11	192.150.467,00

Os valores informados nesta tabela são meramente para consulta, não devendo ser utilizados para contabilização. Valor total do rateio retirado do site da SEFAZ-SE.

	ICMS 2023 - RATEIOS - DEDUZIDO FUNDEB												
	ÍNDICES PREVISTOS CONFORME PORTARIA SEFAZ-SE 0458/2022 DE 29 DE DEZEMBRO DE 2022												
	VALOR TOTAL R\$		20.598.630,48										
Valor Distribuído no Mês (R\$):		52.231.609,64		No ano		212.749.097,77							
DATA:		21/03/2023		PERÍODO DE APURAÇÃO =>		13/03/2023		17/03/2023					
CIDADE		ÍNDICE (%)		25% P/ TODOS 5.149.657,62		75% P/ ÍNDICE 15.448.972,86		TOTAL (R\$)		ACUMULADO NO MÊS (R\$)		ACUMULADO NO ANO (R\$)	
AMPARO DO SÃO FRANCISCO	0,0295	68.662,10	4.556,81	73.218,91	185.660,00	756.227,86							
AQUIDABÃ	0,2357	68.662,10	36.418,57	105.080,67	266.451,35	1.085.306,09							
ARACAJU	36,2065	68.662,10	5.593.529,76	5.662.191,86	14.357.527,09	58.480.888,42							
ARAUA	0,0821	68.662,10	12.678,45	81.340,55	206.253,90	840.110,62							
AREIA BRANCA	0,3207	68.662,10	49.550,26	118.212,36	299.749,16	1.220.934,27							
BARRA DOS COQUEIROS	6,0827	68.662,10	939.711,97	1.008.374,07	2.556.917,60	10.414.802,76							
BOQUIM	0,3183	68.662,10	49.179,55	117.841,65	298.809,14	1.217.105,43							
BREJO GRANDE	0,1485	68.662,10	22.938,26	91.600,36	232.269,55	946.077,23							
CAMPO DO BRITO	0,1712	68.662,10	26.448,86	95.110,96	241.171,30	982.335,73							
CANHOPA	0,0279	68.662,10	4.309,49	72.971,59	185.032,87	753.673,43							
CANINDÉ DO SÃO FRANCISCO	8,4567	68.662,10	1.306.474,82	1.375.136,92	3.486.912,14	14.202.844,17							
CAPELA	0,8508	68.662,10	131.446,09	200.108,19	507.411,05	2.066.779,96							
CARIRA	0,5138	68.662,10	79.382,72	148.044,82	375.394,84	1.529.053,26							
CARMÓPOLIS	0,8186	68.662,10	126.461,69	195.123,79	494.772,21	2.015.299,57							
CEDRO DE SÃO JOÃO	0,0560	68.662,10	8.657,59	77.319,69	196.058,27	798.581,95							
CRISTINÁPOLIS	0,4939	68.662,10	76.303,98	144.966,08	367.588,11	1.497.254,98							
CUMBE	0,0552	68.662,10	8.527,66	77.189,76	195.728,82	797.240,03							
DIVINA PASTORA	0,1734	68.662,10	26.781,68	95.443,78	242.015,22	985.773,17							
ESTÂNCIA	4,8279	68.662,10	745.866,72	814.528,82	2.065.387,39	8.412.708,44							
FEIRA NOVA	0,1497	68.662,10	23.129,09	91.791,19	232.753,42	948.048,13							
FREI PAULO	0,6878	68.662,10	106.259,72	174.921,82	443.546,39	1.806.647,27							
GARARU	0,0953	68.662,10	14.720,54	83.382,64	211.431,99	861.201,98							
GENERAL MAYNARD	0,1266	68.662,10	19.563,59	88.225,69	223.712,44	911.222,54							
GRACHO CARDOSO	0,0881	68.662,10	13.617,45	82.279,55	208.634,91	849.808,95							
ILHA DAS FLORES	0,0754	68.662,10	11.653,61	80.315,71	203.655,23	829.525,77							
INDIAROBA	0,1049	68.662,10	16.212,68	84.874,78	215.215,59	876.613,26							
ITABAIANA	3,7044	68.662,10	572.295,40	640.957,50	1.625.265,42	6.620.009,50							
ITABAIANINHA	0,4465	68.662,10	68.979,25	137.641,35	349.014,91	1.421.602,89							
ITABI	0,0481	68.662,10	7.423,60	76.085,70	192.929,27	785.836,94							
ITAPORANGA D'ÁJUDA	1,5222	68.662,10	235.171,54	303.833,64	770.425,99	3.138.088,89							
JAPARATUBA	0,3078	68.662,10	47.547,06	116.209,16	294.669,66	1.200.244,53							
JAPOATÁ	0,2884	68.662,10	44.553,82	113.215,92	287.079,75	1.169.329,43							
LAGARTO	3,1659	68.662,10	489.101,46	557.763,56	1.414.311,91	5.760.756,48							
LARANJEIRAS	5,2494	68.662,10	810.976,14	879.638,24	2.230.484,27	9.085.178,88							
MACAMBIRA	0,0617	68.662,10	9.531,12	78.193,22	198.273,27	807.604,05							
MALHADA DOS BOIS	0,0522	68.662,10	8.061,27	76.723,37	194.546,21	792.423,02							
MALHADOR	0,0612	68.662,10	9.460,69	78.122,79	198.094,68	806.876,61							
MARUIM	0,6236	68.662,10	96.335,41	164.997,51	418.381,48	1.704.145,87							
MOITA BONITA	0,1219	68.662,10	18.835,03	87.497,13	221.865,05	903.697,76							
MONTE ALEGRE DE SERGIPE	0,2140	68.662,10	33.056,38	101.718,48	257.925,90	1.050.580,33							
MURIBECA	0,0541	68.662,10	8.364,58	77.026,68	195.315,30	795.555,70							
NEÓPOLIS	0,4374	68.662,10	67.569,95	136.232,05	345.441,37	1.407.047,18							
NOSSA SENHORA APARECIDA	0,2282	68.662,10	35.252,38	103.914,48	263.494,24	1.073.261,24							
NOSSA SENHORA DA GLÓRIA	2,2490	68.662,10	347.440,32	416.102,42	1.055.104,10	4.297.635,99							
NOSSA SENHORA DAS DORES	0,5723	68.662,10	88.418,10	157.080,20	398.305,70	1.622.373,47							
NOSSA SENHORA DE LOURDES	0,0640	68.662,10	9.894,87	78.556,97	199.195,62	811.360,93							
NOSSA SENHORA DO SOCORRO	7,5250	68.662,10	1.162.535,44	1.231.197,54	3.121.927,42	12.716.193,26							
PACATUBA	0,2868	68.662,10	44.301,91	112.964,01	286.440,99	1.166.727,61							
PEDRA MOLE	0,0178	68.662,10	2.746,72	71.408,82	181.070,18	737.532,63							
PEDRINHAS	0,0792	68.662,10	12.237,55	80.899,65	205.135,92	835.556,89							
PINHÃO	0,1491	68.662,10	23.041,74	91.703,84	232.531,93	947.145,97							
PIRAMBU	0,0822	68.662,10	12.698,99	81.361,09	206.306,00	840.322,84							
POÇO REDONDO	0,5087	68.662,10	78.585,48	147.247,58	373.373,28	1.520.819,07							
POÇO VERDE	0,4004	68.662,10	61.854,74	130.516,84	330.949,41	1.348.018,72							
PORTO DA FOLHA	0,3867	68.662,10	59.745,35	128.407,45	325.600,67	1.326.232,31							
PRÓPRIA	1,0265	68.662,10	158.585,95	227.248,05	576.229,15	2.347.088,91							
RIACHÃO DO DANTAS	0,0974	68.662,10	15.044,36	83.706,46	212.253,11	864.546,56							
RIACHUELO	0,6432	68.662,10	99.369,72	168.031,82	426.075,55	1.735.485,25							
RIBEIRÓPOLIS	0,3414	68.662,10	52.748,71	121.410,81	307.859,41	1.253.968,84							
ROSÁRIO DO CATETE	2,2956	68.662,10	354.651,09	423.313,19	1.073.388,31	4.372.110,99							
SALGADO	0,4736	68.662,10	73.166,61	141.828,71	359.632,75	1.464.851,33							
SANTA LUZIA DO ITANHY	0,0436	68.662,10	6.729,46	75.391,56	191.169,16	778.667,67							
SANTA ROSA DE LIMA	0,0339	68.662,10	5.241,28	73.903,38	187.395,59	763.297,24							
SANTANA DO SÃO FRANCISCO	0,0423	68.662,10	6.534,31	75.196,41	190.674,32	776.652,09							
SANTO AMARO DAS BROTAS	0,2290	68.662,10	35.374,18	104.036,28	263.803,09	1.074.519,23							
SÃO CRISTÓVÃO	1,8811	68.662,10	290.606,69	359.268,79	910.991,98	3.710.640,43							
SÃO DOMINGOS	0,1029	68.662,10	15.904,01	84.566,11	214.432,90	873.425,22							
SÃO FRANCISCO	0,0171	68.662,10	2.635,50	71.297,60	180.788,16	736.383,95							
SÃO MIGUEL DO ALEIXO	0,0609	68.662,10	9.415,52	78.077,62	197.980,13	806.410,05							
SIMÃO DIAS	1,1512	68.662,10	177.853,86	246.515,96	625.086,48	2.546.093,94							
SIRIRI	0,1813	68.662,10	28.011,41	96.673,51	245.133,45	998.474,30							
TELHA	0,0224	68.662,10	3.467,35	72.129,45	182.897,47	744.975,56							
TOBIAS BARRETO	0,7555	68.662,10	116.712,39	185.374,49	470.051,05	1.914.605,69							
TOMAR DO GERU	0,0586	68.662,10	9.054,38	77.716,48	197.064,41	802.680,13							
UMBAÚBA	0,4367	68.662,10	67.468,15	136.130,25	345.183,25	1.405.995,83							
TOTAL	100,0000	5.149.657,62	15.448.972,83	20.598.630,45	52.231.609,56	212.749.097,45							

Os valores informados nesta tabela são meramente para consulta, não devendo ser utilizados para contabilização. Valor total do rateio retirado do site da SEFAZ-SE.



ICMS 2023 - RATEIOS - DEDUZIDO FUNDEB

ÍNDICES PREVISTOS CONFORME PORTARIA SEFAZ-SE 0458/2022 DE 29 DE DEZEMBRO DE 2022

VALOR TOTAL R\$

14.347.670,07

Valor Distribuído no Mês (R\$):


66.579.279,71

No ano


227.096.767,84

CIDADE	ÍNDICE (%)	28/03/2023		PERÍODO DE APURAÇÃO =>		20/03/2023	24/03/2023
		25% P/ TODOS 3.586.917,52	75% P/ ÍNDICE 10.760.752,55	TOTAL (R\$)	ACUMULADO NO MÊS (R\$)	ACUMULADO NO ANO (R\$)	
AMPARO DO SÃO FRANCISCO	0,0295	47.825,57	3.173,98	50.999,55	236.659,55	807.227,40	
AQUIDABÃ	0,2357	47.825,57	25.366,82	73.192,39	339.643,73	1.158.498,47	
ARACAJU	36,2065	47.825,57	3.896.090,07	3.943.915,64	18.301.442,72	62.424.804,05	
ARAUÁ	0,0821	47.825,57	8.830,98	56.656,55	262.910,45	896.767,17	
AREIA BRANCA	0,3207	47.825,57	34.513,50	82.339,07	382.088,22	1.303.273,34	
BARRA DOS COQUEIROS	6,0827	47.825,57	654.542,41	702.367,98	3.259.285,58	11.117.170,74	
BOQUIM	0,3183	47.825,57	34.255,28	82.080,85	380.889,99	1.299.186,28	
BREJO GRANDE	0,1485	47.825,57	15.977,31	63.802,88	296.072,42	1.009.880,10	
CAMPO DO BRITO	0,1712	47.825,57	18.422,56	66.248,13	307.419,43	1.048.583,86	
CANHOPA	0,0279	47.825,57	3.001,71	50.827,28	235.860,15	804.500,71	
CANINDÉ DO SÃO FRANCISCO	8,4567	47.825,57	910.005,63	957.831,20	4.444.743,34	15.160.675,36	
CAPELA	0,8508	47.825,57	91.556,82	139.382,39	646.793,44	2.206.162,34	
CARIRA	0,5138	47.825,57	55.292,86	103.118,43	478.513,26	1.632.171,68	
CARMÓPOLIS	0,8186	47.825,57	88.085,01	135.910,58	630.682,79	2.151.210,15	
CEDRO DE SÃO JOÃO	0,0560	47.825,57	6.030,31	53.855,88	249.914,15	852.437,83	
CRISTINÁPOLIS	0,4939	47.825,57	53.148,40	100.973,97	468.562,07	1.598.228,95	
CUMBE	0,0552	47.825,57	5.939,82	53.765,39	249.494,20	851.005,41	
DIVINA PASTORA	0,1734	47.825,57	18.654,38	66.479,95	308.495,16	1.052.253,12	
ESTÂNCIA	4,8279	47.825,57	519.522,39	567.347,96	2.632.735,34	8.980.056,40	
FEIRA NOVA	0,1497	47.825,57	16.110,22	63.935,79	296.689,21	1.011.983,92	
FREI PAULO	0,6878	47.825,57	74.013,63	121.839,20	565.385,59	1.928.486,47	
GARARU	0,0953	47.825,57	10.253,37	58.078,94	269.510,93	919.280,92	
GENERAL MAYNARD	0,1266	47.825,57	13.626,73	61.452,30	285.164,74	972.674,84	
GRACHO CARDOSO	0,0881	47.825,57	9.485,03	57.310,60	265.945,51	907.119,55	
ILHA DAS FLORES	0,0754	47.825,57	8.117,15	55.942,72	259.597,94	885.468,48	
INDIAROBA	0,1049	47.825,57	11.292,70	59.118,27	274.333,85	935.731,53	
ITABAIANA	3,7044	47.825,57	398.623,86	446.449,43	2.071.714,85	7.066.458,92	
ITABAIANINHA	0,4465	47.825,57	48.046,47	95.872,04	444.886,95	1.517.474,93	
ITABI	0,0481	47.825,57	5.170,80	52.996,37	245.925,64	838.833,31	
ITAPORANGA D'ÁJUDA	1,5222	47.825,57	163.805,24	211.630,81	982.056,80	3.349.719,70	
JAPARATUBA	0,3078	47.825,57	33.118,20	80.943,77	375.613,42	1.281.188,29	
JAPOATÃ	0,2884	47.825,57	31.033,30	78.858,87	365.938,62	1.248.188,29	
LAGARTO	3,1659	47.825,57	340.676,35	388.501,92	1.802.813,83	6.149.258,40	
LARANJEIRAS	5,2494	47.825,57	564.873,38	612.698,95	2.843.183,22	9.697.877,83	
MACAMBIRA	0,0617	47.825,57	6.638,76	54.464,33	252.737,60	862.068,38	
MALHADA DOS BOIS	0,0522	47.825,57	5.614,96	53.440,53	247.986,73	845.863,55	
MALHADOR	0,0612	47.825,57	6.589,70	54.415,27	252.509,95	861.291,88	
MARUIM	0,6236	47.825,57	67.101,00	114.926,57	533.308,04	1.819.072,44	
MOITA BONITA	0,1219	47.825,57	13.119,26	60.944,83	282.809,88	964.642,59	
MONTE ALEGRE DE SERGIPE	0,2140	47.825,57	23.024,93	70.850,50	328.776,40	1.121.430,83	
MURIBECA	0,0541	47.825,57	5.826,23	53.651,80	248.967,10	849.207,49	
NEÓPOLIS	0,4374	47.825,57	47.064,84	94.890,41	440.331,78	1.501.937,59	
NOSSA SENHORA APARECIDA	0,2282	47.825,57	24.554,52	72.380,09	335.874,33	1.145.641,33	
NOSSA SENHORA DA GLÓRIA	2,2490	47.825,57	242.004,40	289.829,97	1.344.934,06	4.587.465,95	
NOSSA SENHORA DAS DORES	0,5723	47.825,57	61.586,32	109.411,89	507.717,58	1.731.785,35	
NOSSA SENHORA DE LOURDES	0,0640	47.825,57	6.892,12	54.717,69	253.913,30	866.078,62	
NOSSA SENHORA DO SOCORRO	7,5250	47.825,57	809.746,79	857.572,36	3.979.499,78	13.573.765,62	
PACATUBA	0,2868	47.825,57	30.857,84	78.683,41	365.124,39	1.245.411,01	
PEDRA MOLE	0,0178	47.825,57	1.913,19	49.738,76	230.808,93	787.271,39	
PEDRINHAS	0,0792	47.825,57	8.523,88	56.349,45	261.485,37	891.906,34	
PINHÃO	0,1491	47.825,57	16.049,38	63.874,95	296.406,88	1.011.020,92	
PIRAMBU	0,0822	47.825,57	8.845,30	56.670,87	262.976,86	896.993,70	
POÇO REDONDO	0,5087	47.825,57	54.737,55	102.563,12	475.936,39	1.623.382,19	
POÇO VERDE	0,4004	47.825,57	43.084,00	90.909,57	421.858,97	1.438.928,29	
PORTO DA FOLHA	0,3867	47.825,57	41.614,74	89.440,31	415.040,97	1.415.672,61	
PRÓPRIA	1,0265	47.825,57	110.460,69	158.286,26	734.515,40	2.505.375,16	
RIACHÃO DO DANTAS	0,0974	47.825,57	10.478,93	58.304,50	270.557,61	922.851,05	
RIACHUELO	0,6432	47.825,57	69.214,51	117.040,08	543.115,62	1.852.525,32	
RIBEIRÓPOLIS	0,3414	47.825,57	36.741,33	84.566,90	392.426,30	1.338.535,73	
ROSÁRIO DO CATETE	2,2956	47.825,57	247.026,95	294.852,52	1.368.240,82	4.666.963,50	
SALGADO	0,4736	47.825,57	50.963,12	98.788,69	458.421,43	1.563.640,01	
SANTA LUZIA DO ITANHY	0,0436	47.825,57	4.687,31	52.512,88	243.682,03	831.180,55	
SANTA ROSA DE LIMA	0,0339	47.825,57	3.650,74	51.476,31	238.871,90	814.773,54	
SANTANA DO SÃO FRANCISCO	0,0423	47.825,57	4.551,38	52.376,95	243.051,26	829.029,03	
SANTO AMARO DAS BROTAS	0,2290	47.825,57	24.639,36	72.464,93	336.268,01	1.146.984,15	
SÃO CRISTÓVÃO	1,8811	47.825,57	202.417,77	250.243,34	1.161.235,32	3.960.883,77	
SÃO DOMINGOS	0,1029	47.825,57	11.077,70	58.903,27	273.336,16	932.328,48	
SÃO FRANCISCO	0,0171	47.825,57	1.835,72	49.661,29	230.449,45	786.045,24	
SÃO MIGUEL DO ALEIXO	0,0609	47.825,57	6.558,24	54.383,81	252.363,94	860.793,85	
SIMÃO DIAS	1,1512	47.825,57	123.881,46	171.707,03	796.793,51	2.717.800,97	
SIRIRI	0,1813	47.825,57	19.510,93	67.336,50	312.469,95	1.065.810,80	
TELHA	0,0224	47.825,57	2.415,13	50.240,70	233.138,17	795.216,25	
TOBIAS BARRETO	0,7555	47.825,57	81.294,28	129.119,85	599.170,90	2.043.725,53	
TOMAR DO GERU	0,0586	47.825,57	6.306,69	54.132,26	251.196,67	856.812,39	
UMBAÚBA	0,4367	47.825,57	46.993,94	94.819,51	440.002,76	1.500.815,34	
TOTAL	100,0000	3.586.917,52	10.760.752,56	14.347.670,08	66.579.279,61	227.096.767,50	


Os valores informados nesta tabela são meramente para consulta, não devendo ser utilizados para contabilização. Valor total do rateio retirado do site da SEFAZ-SE.

	ICMS 2023 - RATEIOS - DEDUZIDO FUNDEB						
	ÍNDICES PREVISTOS CONFORME PORTARIA SEFAZ-SE 0458/2022 DE 29 DE DEZEMBRO DE 2022						
	VALOR TOTAL R\$		10.395.587,42				
Valor Distribuído no Mês (R\$):		10.395.587,42		No ano		237.492.355,26	
DATA:		04/04/2023		PERÍODO DE APURAÇÃO =>		27/03/2023 31/03/2023	
CIDADE		ÍNDICE (%)	25% P/ TODOS 2.598.896,86	75% P/ ÍNDICE 7.796.690,57	TOTAL (R\$)	ACUMULADO NO MÊS (R\$)	ACUMULADO NO ANO (R\$)
AMPARO DO SÃO FRANCISCO	0,0295	34.651,96	2.299,70	36.951,66	36.951,66	844.179,06	
AQUIDABÃ	0,2357	34.651,96	18.379,50	53.031,46	53.031,46	1.211.529,92	
ARACAJU	36,2065	34.651,96	2.822.907,46	2.857.559,42	2.857.559,42	65.282.363,47	
ARAUÁ	0,0821	34.651,96	6.398,48	41.050,44	41.050,44	937.817,61	
AREIA BRANCA	0,3207	34.651,96	25.006,72	59.658,68	59.658,67	1.362.932,01	
BARRA DOS COQUEIROS	6,0827	34.651,96	474.247,93	508.899,89	508.899,89	11.626.070,63	
BOQUIM	0,3183	34.651,96	24.819,63	59.471,59	59.471,58	1.358.657,86	
BREJO GRANDE	0,1485	34.651,96	11.576,34	46.228,30	46.228,30	1.056.108,40	
CAMPO DO BRITO	0,1712	34.651,96	13.348,04	48.000,00	48.000,00	1.096.583,86	
CANHOPA	0,0279	34.651,96	2.174,89	36.826,85	36.826,84	841.327,55	
CANINDÉ DO SÃO FRANCISCO	8,4567	34.651,96	659.343,50	693.995,46	693.995,46	15.854.670,82	
CAPELA	0,8508	34.651,96	66.337,39	100.989,35	100.989,34	2.307.151,69	
CARIRA	0,5138	34.651,96	40.062,37	74.714,33	74.714,33	1.706.886,02	
CARMÓPOLIS	0,8186	34.651,96	63.821,89	98.473,85	98.473,85	2.249.684,00	
CEDRO DE SÃO JOÃO	0,0560	34.651,96	4.369,26	39.021,22	39.021,22	891.459,04	
CRISTINÁPOLIS	0,4939	34.651,96	38.508,61	73.160,57	73.160,57	1.671.389,52	
CUMBE	0,0552	34.651,96	4.303,69	38.955,65	38.955,65	889.961,06	
DIVINA PASTORA	0,1734	34.651,96	13.516,01	48.167,97	48.167,97	1.100.421,09	
ESTÂNCIA	4,8279	34.651,96	376.419,33	411.071,29	411.071,29	9.391.127,69	
FEIRA NOVA	0,1497	34.651,96	11.672,64	46.324,60	46.324,60	1.058.308,53	
FREI PAULO	0,6878	34.651,96	53.626,49	88.278,45	88.278,45	2.016.764,91	
GARARU	0,0953	34.651,96	7.429,07	42.081,03	42.081,03	961.361,95	
GENERAL MAYNARD	0,1266	34.651,96	9.873,23	44.525,19	44.525,19	1.017.200,02	
GRACHO CARDOSO	0,0881	34.651,96	6.872,37	41.524,33	41.524,33	948.643,88	
ILHA DAS FLORES	0,0754	34.651,96	5.881,27	40.533,23	40.533,23	926.001,71	
INDIAROBA	0,1049	34.651,96	8.182,11	42.834,07	42.834,07	978.565,60	
ITABAIANA	3,7044	34.651,96	288.822,45	323.474,41	323.474,40	7.389.933,33	
ITABAIANINHA	0,4465	34.651,96	34.812,01	69.463,97	69.463,97	1.586.938,90	
ITABI	0,0481	34.651,96	3.746,50	38.398,46	38.398,46	877.231,77	
ITAPORANGA D'ÁJUDA	1,5222	34.651,96	118.684,90	153.336,86	153.336,85	3.503.056,55	
JAPARATUBA	0,3078	34.651,96	23.995,75	58.647,71	58.647,71	1.339.836,00	
JAPOATÃ	0,2884	34.651,96	22.485,14	57.137,10	57.137,10	1.305.325,39	
LAGARTO	3,1659	34.651,96	246.836,65	281.488,61	281.488,61	6.430.747,01	
LARANJEIRAS	5,2494	34.651,96	409.278,34	443.930,30	443.930,30	10.141.808,13	
MACAMBIRA	0,0617	34.651,96	4.810,11	39.462,07	39.462,06	901.530,44	
MALHADA DOS BOIS	0,0522	34.651,96	4.068,31	38.720,27	38.720,27	884.583,82	
MALHADOR	0,0612	34.651,96	4.774,56	39.426,52	39.426,52	900.718,39	
MARUIM	0,6236	34.651,96	48.617,95	83.269,91	83.269,91	1.902.342,34	
MOITA BONITA	0,1219	34.651,96	9.505,55	44.157,51	44.157,50	1.008.800,10	
MONTE ALEGRE DE SERGIPE	0,2140	34.651,96	16.682,69	51.334,65	51.334,65	1.172.765,47	
MURIBECA	0,0541	34.651,96	4.221,39	38.873,35	38.873,34	888.080,83	
NEÓPOLIS	0,4374	34.651,96	34.100,78	68.752,74	68.752,73	1.570.690,33	
NOSSA SENHORA APARECIDA	0,2282	34.651,96	17.790,95	52.442,91	52.442,91	1.198.084,24	
NOSSA SENHORA DA GLÓRIA	2,2490	34.651,96	175.344,00	209.995,96	209.995,96	4.797.461,91	
NOSSA SENHORA DAS DORES	0,5723	34.651,96	44.622,29	79.274,25	79.274,25	1.811.059,60	
NOSSA SENHORA DE LOURDES	0,0640	34.651,96	4.993,68	39.645,64	39.645,64	905.724,26	
NOSSA SENHORA DO SOCORRO	7,5250	34.651,96	586.701,08	621.353,04	621.353,04	14.195.118,66	
PACATUBA	0,2868	34.651,96	22.358,01	57.009,97	57.009,97	1.302.420,98	
PEDRA MOLE	0,0178	34.651,96	1.386,20	36.038,16	36.038,16	823.309,54	
PEDRINHAS	0,0792	34.651,96	6.175,97	40.827,93	40.827,93	932.734,26	
PINHÃO	0,1491	34.651,96	11.628,56	46.280,52	46.280,52	1.057.301,44	
PIRAMBU	0,0822	34.651,96	6.408,85	41.060,81	41.060,81	938.054,51	
POÇO REDONDO	0,5087	34.651,96	39.660,03	74.311,99	74.311,98	1.697.694,17	
POÇO VERDE	0,4004	34.651,96	31.216,46	65.868,42	65.868,42	1.504.796,71	
PORTO DA FOLHA	0,3867	34.651,96	30.151,91	64.803,87	64.803,87	1.480.476,48	
PRÓPRIA	1,0265	34.651,96	80.034,16	114.686,12	114.686,12	2.620.061,28	
RIACHÃO DO DANTAS	0,0974	34.651,96	7.592,50	42.244,46	42.244,45	965.095,51	
RIACHUELO	0,6432	34.651,96	50.149,29	84.801,25	84.801,25	1.937.326,57	
RIBEIRÓPOLIS	0,3414	34.651,96	26.620,89	61.272,85	61.272,85	1.399.808,58	
ROSÁRIO DO CATETE	2,2956	34.651,96	178.983,08	213.635,04	213.635,04	4.880.598,54	
SALGADO	0,4736	34.651,96	36.925,27	71.577,23	71.577,22	1.635.217,24	
SANTA LUZIA DO ITANHY	0,0436	34.651,96	3.396,18	38.048,14	38.048,14	869.228,69	
SANTA ROSA DE LIMA	0,0339	34.651,96	2.645,14	37.297,10	37.297,09	852.070,64	
SANTANA DO SÃO FRANCISCO	0,0423	34.651,96	3.297,70	37.949,66	37.949,65	866.978,69	
SANTO AMARO DAS BROTAS	0,2290	34.651,96	17.852,42	52.504,38	52.504,38	1.199.488,53	
SÃO CRISTÓVÃO	1,8811	34.651,96	146.661,56	181.313,52	181.313,52	4.142.197,28	
SÃO DOMINGOS	0,1029	34.651,96	8.026,33	42.678,29	42.678,29	975.006,78	
SÃO FRANCISCO	0,0171	34.651,96	1.330,07	35.982,03	35.982,03	822.027,26	
SÃO MIGUEL DO ALEIXO	0,0609	34.651,96	4.751,76	39.403,72	39.403,72	900.197,57	
SIMÃO DIAS	1,1512	34.651,96	89.758,17	124.410,13	124.410,13	2.842.211,10	
SIRIRI	0,1813	34.651,96	14.136,62	48.788,58	48.788,58	1.114.599,38	
TELHA	0,0224	34.651,96	1.749,88	36.401,84	36.401,84	831.618,09	
TOBIAS BARRETO	0,7555	34.651,96	58.901,67	93.553,63	93.553,63	2.137.279,16	
TOMAR DO GERU	0,0586	34.651,96	4.569,51	39.221,47	39.221,47	896.033,86	
UMBAÚBA	0,4367	34.651,96	34.049,40	68.701,36	68.701,36	1.569.516,70	
TOTAL	100,0000	2.598.896,86	7.796.690,59	10.395.587,45	10.395.587,40	237.492.354,90	

Os valores informados nesta tabela são meramente para consulta, não devendo ser utilizados para contabilização. Valor total do rateio retirado do site da SEFAZ-SE.

	ICMS 2023 - RATEIOS - DEDUZIDO FUNDEB					
	ÍNDICES PREVISTOS CONFORME PORTARIA SEFAZ-SE 0458/2022 DE 29 DE DEZEMBRO DE 2022					
	VALOR TOTAL R\$		11.663.269,39			
Valor Distribuído no Mês (R\$):	22.058.856,81	No ano		249.155.624,65		
DATA:	11/04/2023		PERÍODO DE APURAÇÃO =>		03/04/2023	07/04/2023
CIDADE	ÍNDICE (%)	25% P/ TODOS 2.915.817,35	75% P/ ÍNDICE 8.747.452,04	TOTAL (R\$)	ACUMULADO NO MÊS (R\$)	ACUMULADO NO ANO (R\$)
AMPARO DO SÃO FRANCISCO	0,0295	38.877,56	2.580,14	41.457,70	78.409,37	885.636,77
AQUIDABÁ	0,2357	38.877,56	20.620,77	59.498,33	112.529,79	1.271.028,26
ARACAJU	36,2065	38.877,56	3.167.144,75	3.206.022,31	6.063.581,74	68.488.385,78
ARAUÁ	0,0821	38.877,56	7.178,74	46.056,30	87.106,74	983.873,91
AREIA BRANCA	0,3207	38.877,56	28.056,14	66.933,70	126.592,38	1.429.865,72
BARRA DOS COQUEIROS	6,0827	38.877,56	532.079,73	570.957,29	1.079.857,19	12.197.027,93
BOQUIM	0,3183	38.877,56	27.846,24	66.723,80	126.195,39	1.425.381,66
BREJO GRANDE	0,1485	38.877,56	12.988,01	51.865,57	98.093,87	1.107.973,97
CAMPO DO BRITO	0,1712	38.877,56	14.975,76	53.853,32	101.853,33	1.150.437,19
CANHOPA	0,0279	38.877,56	2.440,10	41.317,66	78.144,51	882.645,22
CANINDÉ DO SÃO FRANCISCO	8,4567	38.877,56	739.746,64	778.624,20	1.472.619,67	16.633.295,03
CAPELA	0,8508	38.877,56	74.426,85	113.304,41	214.293,76	2.420.456,10
CARIRA	0,5138	38.877,56	44.947,75	83.825,31	158.539,65	1.790.711,33
CARMÓPOLIS	0,8186	38.877,56	71.604,60	110.482,16	208.956,02	2.360.166,17
CEDRO DE SÃO JOÃO	0,0560	38.877,56	4.902,06	43.779,62	82.800,84	935.238,67
CRISTINÁPOLIS	0,4939	38.877,56	43.204,51	82.082,07	155.242,65	1.753.471,60
CUMBE	0,0552	38.877,56	4.828,50	43.706,06	82.661,71	933.667,12
DIVINA PASTORA	0,1734	38.877,56	15.164,21	54.041,77	102.209,74	1.154.462,86
ESTÂNCIA	4,8279	38.877,56	422.321,50	461.199,06	872.270,35	9.852.326,75
FEIRA NOVA	0,1497	38.877,56	13.096,06	51.973,62	98.298,22	1.110.282,15
FREI PAULO	0,6878	38.877,56	60.165,93	99.043,49	187.321,94	2.115.808,41
GARARU	0,0953	38.877,56	8.335,00	47.212,56	89.293,59	1.008.574,51
GENERAL MAYNARD	0,1266	38.877,56	11.077,21	49.954,77	94.479,97	1.067.154,80
GRACHO CARDOSO	0,0881	38.877,56	7.710,42	46.587,98	88.112,31	995.231,86
ILHA DAS FLORES	0,0754	38.877,56	6.598,46	45.476,02	86.009,25	971.477,73
INDIAROBA	0,1049	38.877,56	9.179,87	48.057,43	90.891,51	1.026.623,04
ITABAIANA	3,7044	38.877,56	324.042,68	362.920,24	686.394,65	7.752.853,57
ITABAIANINHA	0,4465	38.877,56	39.057,14	77.934,70	147.398,67	1.664.873,60
ITABI	0,0481	38.877,56	4.203,36	43.080,92	81.479,38	920.312,69
ITAPORANGA D'AJUDA	1,5222	38.877,56	133.157,84	172.035,40	325.372,25	3.675.091,95
JAPARATUBA	0,3078	38.877,56	26.921,89	65.799,45	124.447,17	1.405.635,46
JAPOATÁ	0,2884	38.877,56	25.227,07	64.104,63	121.241,74	1.369.430,03
LAGARTO	3,1659	38.877,56	276.936,96	315.814,52	597.303,13	6.746.561,53
LARANJEIRAS	5,2494	38.877,56	459.187,48	498.065,04	941.995,35	10.639.873,17
MACAMBIRA	0,0617	38.877,56	5.396,67	44.274,23	83.736,30	945.804,68
MALHADA DOS BOIS	0,0522	38.877,56	4.564,42	43.441,98	82.162,26	928.025,80
MALHADOR	0,0612	38.877,56	5.356,79	44.234,35	83.660,87	944.952,75
MARUIM	0,6236	38.877,56	54.546,63	93.424,19	176.694,10	1.995.766,54
MOITA BONITA	0,1219	38.877,56	10.664,69	49.542,25	93.699,76	1.058.342,35
MONTE ALEGRE DE SERGIPE	0,2140	38.877,56	18.717,05	57.594,61	108.929,26	1.230.360,08
MURIBECA	0,0541	38.877,56	4.736,16	43.613,72	82.487,07	931.694,56
NEÓPOLIS	0,4374	38.877,56	38.259,17	77.136,73	145.889,47	1.647.827,06
NOSSA SENHORA APARECIDA	0,2282	38.877,56	19.960,45	58.838,01	111.280,92	1.256.922,25
NOSSA SENHORA DA GLÓRIA	2,2490	38.877,56	196.726,19	235.603,75	445.599,71	5.033.065,66
NOSSA SENHORA DAS DORES	0,5723	38.877,56	50.063,72	88.941,28	168.215,54	1.900.000,89
NOSSA SENHORA DE LOURDES	0,0640	38.877,56	5.602,63	44.480,19	84.125,83	950.204,45
NOSSA SENHORA DO SOCORRO	7,5250	38.877,56	658.245,90	697.123,46	1.318.476,50	14.892.242,12
PACATUBA	0,2868	38.877,56	25.084,44	63.962,00	120.971,97	1.366.382,98
PEDRA MOLE	0,0178	38.877,56	1.555,24	40.432,80	76.470,96	863.742,34
PEDRINHAS	0,0792	38.877,56	6.929,09	45.806,65	86.634,58	978.540,92
PINHÃO	0,1491	38.877,56	13.046,60	51.924,16	98.204,68	1.109.225,60
PIRAMBU	0,0822	38.877,56	7.190,37	46.067,93	87.128,74	984.122,44
POÇO REDONDO	0,5087	38.877,56	44.496,34	83.373,90	157.685,89	1.781.068,07
POÇO VERDE	0,4004	38.877,56	35.023,13	73.900,69	139.769,11	1.578.697,40
PORTO DA FOLHA	0,3867	38.877,56	33.828,76	72.706,32	137.510,19	1.553.182,80
PRÓPRIA	1,0265	38.877,56	89.793,86	128.671,42	243.357,55	2.748.732,71
RIACHÃO DO DANTAS	0,0974	38.877,56	8.518,36	47.395,92	89.640,37	1.012.491,43
RIACHUELO	0,6432	38.877,56	56.264,70	95.142,26	179.943,52	2.032.468,84
RIBEIRÓPOLIS	0,3414	38.877,56	29.867,15	68.744,71	130.017,56	1.468.553,30
ROSÁRIO DO CATETE	2,2956	38.877,56	200.809,04	239.686,60	453.321,64	5.120.285,14
SALGADO	0,4736	38.877,56	41.428,09	80.305,65	151.882,88	1.715.522,89
SANTA LUZIA DO ITANHY	0,0436	38.877,56	3.810,33	42.687,89	80.736,04	911.916,58
SANTA ROSA DE LIMA	0,0339	38.877,56	2.967,70	41.845,26	79.142,35	893.915,90
SANTANA DO SÃO FRANCISCO	0,0423	38.877,56	3.699,83	42.577,39	80.527,05	909.556,08
SANTO AMARO DAS BROTAS	0,2290	38.877,56	20.029,42	58.906,98	111.411,36	1.258.395,51
SÃO CRISTÓVÃO	1,8811	38.877,56	164.546,09	203.423,65	384.737,17	4.345.620,94
SÃO DOMINGOS	0,1029	38.877,56	9.005,10	47.882,66	90.560,96	1.022.889,44
SÃO FRANCISCO	0,0171	38.877,56	1.492,26	40.369,82	76.351,85	862.397,09
SÃO MIGUEL DO ALEIXO	0,0609	38.877,56	5.331,21	44.208,77	83.612,50	944.406,35
SIMÃO DIAS	1,1512	38.877,56	100.703,66	139.581,22	263.991,35	2.981.792,32
SIRIRI	0,1813	38.877,56	15.860,50	54.738,06	103.526,65	1.169.337,45
TELHA	0,0224	38.877,56	1.963,27	40.840,83	77.242,67	872.458,93
TOBIAS BARRETO	0,7555	38.877,56	66.084,39	104.961,95	198.515,59	2.242.241,12
TOMAR DO GERU	0,0586	38.877,56	5.126,73	44.004,29	83.225,76	940.038,16
UMBAÚBA	0,4367	38.877,56	38.201,53	77.079,09	145.780,46	1.646.595,79
TOTAL	100,0000	2.915.817,35	8.747.452,03	11.663.269,38	22.058.856,78	249.155.624,28


Os valores informados nesta tabela são meramente para consulta, não devendo ser utilizados para contabilização. Valor total do rateio retirado do site da SEFAZ-SE.

	ICMS 2023 - RATEIOS - DEDUZIDO FUNDEB					
	ÍNDICES PREVISTOS CONFORME PORTARIA SEFAZ-SE 0458/2022 DE 29 DE DEZEMBRO DE 2022					
	VALOR TOTAL R\$		40.737.305,07			
Valor Distribuído no Mês (R\$):	62.796.161,88	No ano		289.892.929,72		
DATA:	18/04/2023		PERÍODO DE APURAÇÃO =>		10/04/2023	14/04/2023
CIDADE	ÍNDICE (%)	25% P/ TODOS 10.184.326,27	75% P/ ÍNDICE 30.552.978,80	TOTAL (R\$)	ACUMULADO NO MÊS (R\$)	ACUMULADO NO ANO (R\$)
AMPARO DO SÃO FRANCISCO	0,0295	135.791,02	9.011,88	144.802,90	223.212,26	1.030.439,66
AQUIDABÃ	0,2357	135.791,02	72.023,94	207.814,96	320.344,75	1.478.843,22
ARACAJU	36,2065	135.791,02	11.062.159,14	11.197.950,16	17.261.531,89	79.686.335,94
ARAUÁ	0,0821	135.791,02	25.073,79	160.864,81	247.971,55	1.144.738,72
AREIA BRANCA	0,3207	135.791,02	97.994,10	233.785,12	360.377,49	1.663.650,83
BARRA DOS COQUEIROS	6,0827	135.791,02	1.858.440,69	1.994.231,71	3.074.088,90	14.191.259,64
BOQUIM	0,3183	135.791,02	97.260,95	233.051,97	359.247,35	1.658.433,63
BREJO GRANDE	0,1485	135.791,02	45.364,33	181.155,35	279.249,22	1.289.129,31
CAMPO DO BRITO	0,1712	135.791,02	52.307,13	188.098,15	289.951,47	1.338.535,33
CANHOBA	0,0279	135.791,02	8.522,75	144.313,77	222.458,28	1.026.958,99
CANINDÉ DO SÃO FRANCISCO	8,4567	135.791,02	2.583.776,78	2.719.567,80	4.192.187,47	19.352.862,83
CAPELA	0,8508	135.791,02	259.957,06	395.748,08	610.041,83	2.816.204,17
CARIRA	0,5138	135.791,02	156.992,88	292.783,90	451.323,54	2.083.495,22
CARMÓPOLIS	0,8186	135.791,02	250.099,57	385.890,59	594.846,60	2.746.056,75
CEDRO DE SÃO JOÃO	0,0560	135.791,02	17.121,86	152.912,88	235.713,72	1.088.151,55
CRISTINÁPOLIS	0,4939	135.791,02	150.904,13	286.695,15	441.937,79	2.040.166,74
CUMBE	0,0552	135.791,02	16.864,91	152.655,93	235.317,63	1.086.323,05
DIVINA PASTORA	0,1734	135.791,02	52.965,33	188.756,35	290.966,08	1.343.219,20
ESTÂNCIA	4,8279	135.791,02	1.475.078,66	1.610.869,68	2.483.140,03	11.463.196,43
FEIRA NOVA	0,1497	135.791,02	45.741,72	181.532,74	279.830,96	1.291.814,88
FREI PAULO	0,6878	135.791,02	210.146,72	345.937,74	533.259,67	2.461.746,14
GARARU	0,0953	135.791,02	29.112,38	164.903,40	254.196,98	1.173.477,91
GENERAL MAYNARD	0,1266	135.791,02	38.690,34	174.481,36	268.961,32	1.241.636,16
GRACHO CARDOSO	0,0881	135.791,02	26.930,83	162.721,85	250.834,16	1.157.953,71
ILHA DAS FLORES	0,0754	135.791,02	23.047,00	158.838,02	244.847,26	1.130.315,75
INDIAROBA	0,1049	135.791,02	32.063,33	167.854,35	258.745,86	1.194.477,39
ITABAIANA	3,7044	135.791,02	1.131.811,76	1.267.602,78	1.953.997,42	9.020.456,34
ITABAIANINHA	0,4465	135.791,02	136.418,23	272.209,25	419.607,92	1.937.082,84
ITABI	0,0481	135.791,02	14.681,44	150.472,46	231.951,84	1.070.785,15
ITAPORANGA D'ÁJUDA	1,5222	135.791,02	465.091,83	600.882,85	926.255,10	4.275.974,80
JAPARATUBA	0,3078	135.791,02	94.032,41	229.823,43	354.270,60	1.635.458,89
JAPOATÃ	0,2884	135.791,02	88.112,77	223.903,79	345.145,53	1.593.333,82
LAGARTO	3,1659	135.791,02	967.281,55	1.103.072,57	1.700.375,70	7.849.634,10
LARANJEIRAS	5,2494	135.791,02	1.603.843,64	1.739.634,66	2.681.630,00	12.379.507,83
MACAMBIRA	0,0617	135.791,02	18.849,42	154.640,44	238.376,73	1.100.445,11
MALHADA DOS BOIS	0,0522	135.791,02	15.942,54	151.733,56	233.895,82	1.079.759,36
MALHADOR	0,0612	135.791,02	18.710,12	154.501,14	238.162,02	1.099.453,89
MARUIM	0,6236	135.791,02	190.519,70	326.310,72	503.004,81	2.322.077,25
MOITA BONITA	0,1219	135.791,02	37.249,49	173.040,51	266.740,27	1.231.382,86
MONTE ALEGRE DE SERGIPE	0,2140	135.791,02	65.374,64	201.165,66	310.094,91	1.431.525,74
MURIBECA	0,0541	135.791,02	16.542,39	152.333,41	234.820,48	1.084.027,96
NEÓPOLIS	0,4374	135.791,02	133.631,09	269.422,11	415.311,57	1.917.249,17
NOSSA SENHORA APARECIDA	0,2282	135.791,02	69.717,59	205.508,61	316.789,53	1.462.430,86
NOSSA SENHORA DA GLÓRIA	2,2490	135.791,02	687.122,50	822.913,52	1.268.513,23	5.855.979,18
NOSSA SENHORA DAS DORES	0,5723	135.791,02	174.861,88	310.652,90	478.868,43	2.210.653,79
NOSSA SENHORA DE LOURDES	0,0640	135.791,02	19.568,79	155.359,81	239.485,63	1.105.564,26
NOSSA SENHORA DO SOCORRO	7,5250	135.791,02	2.299.112,11	2.434.903,13	3.753.379,63	17.327.145,25
PACATUBA	0,2868	135.791,02	87.614,58	223.405,60	344.377,56	1.589.788,58
PEDRA MOLE	0,0178	135.791,02	5.432,11	141.223,13	217.694,08	1.004.965,47
PEDRINHAS	0,0792	135.791,02	24.201,84	159.992,86	246.627,44	1.138.533,78
PINHÃO	0,1491	135.791,02	45.568,97	181.359,99	279.564,67	1.290.585,59
PIRAMBU	0,0822	135.791,02	25.114,43	160.905,45	248.034,19	1.145.027,89
POÇO REDONDO	0,5087	135.791,02	155.416,19	291.207,21	448.893,09	2.072.275,28
POÇO VERDE	0,4004	135.791,02	122.328,29	258.119,31	397.888,42	1.836.816,71
PORTO DA FOLHA	0,3867	135.791,02	118.156,62	253.947,64	391.457,82	1.807.130,44
PRÓPRIA	1,0265	135.791,02	313.630,76	449.421,78	692.779,32	3.198.154,48
RIACHÃO DO DANTAS	0,0974	135.791,02	29.752,80	165.543,82	255.184,19	1.178.035,24
RIACHUELO	0,6432	135.791,02	196.520,58	332.311,60	512.255,11	2.364.780,44
RIBEIRÓPOLIS	0,3414	135.791,02	104.319,57	240.110,59	370.128,15	1.708.663,88
ROSÁRIO DO CATETE	2,2956	135.791,02	701.383,01	837.174,03	1.290.495,67	5.957.459,17
SALGADO	0,4736	135.791,02	144.699,46	280.490,48	432.373,35	1.996.013,37
SANTA LUZIA DO ITANHY	0,0436	135.791,02	13.308,66	149.099,68	229.835,72	1.061.016,26
SANTA ROSA DE LIMA	0,0339	135.791,02	10.365,53	146.156,55	225.298,90	1.040.072,44
SANTANA DO SÃO FRANCISCO	0,0423	135.791,02	12.922,72	148.713,74	229.240,79	1.058.269,82
SANTO AMARO DAS BROTAS	0,2290	135.791,02	69.958,47	205.749,49	317.160,84	1.464.145,00
SÃO CRISTÓVÃO	1,8811	135.791,02	574.724,29	710.515,31	1.095.252,48	5.056.136,25
SÃO DOMINGOS	0,1029	135.791,02	31.452,89	167.243,91	257.804,86	1.190.133,34
SÃO FRANCISCO	0,0171	135.791,02	5.212,15	141.003,17	217.355,03	1.003.400,26
SÃO MIGUEL DO ALEIXO	0,0609	135.791,02	18.620,79	154.411,81	238.024,30	1.098.818,16
SIMÃO DIAS	1,1512	135.791,02	351.736,34	487.527,36	751.518,71	3.469.319,68
SIRIRI	0,1813	135.791,02	55.397,35	191.188,37	294.715,01	1.360.525,81
TELHA	0,0224	135.791,02	6.857,28	142.648,30	219.890,97	1.015.107,23
TOBIAS BARRETO	0,7555	135.791,02	230.818,65	366.609,67	565.125,26	2.608.850,79
TOMAR DO GERU	0,0586	135.791,02	17.906,58	153.697,60	236.923,36	1.093.735,75
UMBAÚBA	0,4367	135.791,02	133.429,78	269.220,80	415.001,25	1.915.816,59
TOTAL	100,0000	10.184.326,27	30.552.978,78	40.737.305,05	62.796.161,79	289.892.929,29

Os valores informados nesta tabela são meramente para consulta, não devendo ser utilizados para contabilização. Valor total do rateio retirado do site da SEFAZ-SE.

		ICMS 2023 - RATEIOS - DEDUZIDO FUNDEB					
		ÍNDICES PREVISTOS CONFORME PORTARIA SEFAZ-SE 0458/2022 DE 29 DE DEZEMBRO DE 2022					
		VALOR TOTAL R\$	12.634.435,90				
Valor Distribuído no Mês (R\$):		75.430.597,78	No ano		302.527.365,62		
DATA:		25/04/2023			PERÍODO DE APURAÇÃO =>	17/04/2023	21/04/2023
CIDADE	ÍNDICE (%)	25% P/ TODOS 3.158.608,98	75% P/ ÍNDICE 9.475.826,93	TOTAL (R\$)	ACUMULADO NO MÊS (R\$)	ACUMULADO NO ANO (R\$)	
AMPARO DO SÃO FRANCISCO	0,0295	42.114,79	2.794,98	44.909,77	268.122,03	1.075.349,43	
AQUIDABÁ	0,2357	42.114,79	22.337,80	64.452,59	384.797,34	1.543.295,81	
ARACAJU	36,2065	42.114,79	3.430.863,68	3.472.978,47	20.734.510,36	83.159.314,41	
ARAUÁ	0,0821	42.114,79	7.776,49	49.891,28	297.862,82	1.194.629,99	
AREIA BRANCA	0,3207	42.114,79	30.392,29	72.507,08	432.884,57	1.736.157,91	
BARRA DOS COQUEIROS	6,0827	42.114,79	576.384,47	618.499,26	3.692.588,15	14.809.758,90	
BOQUIM	0,3183	42.114,79	30.164,91	72.279,70	431.527,05	1.730.713,33	
BREJO GRANDE	0,1485	42.114,79	14.069,48	56.184,27	335.433,48	1.345.313,58	
CAMPO DO BRITO	0,1712	42.114,79	16.222,75	58.337,54	348.289,01	1.396.872,87	
CANHOBA	0,0279	42.114,79	2.643,28	44.758,07	267.216,35	1.071.717,06	
CANINDÉ DO SÃO FRANCISCO	8,4567	42.114,79	801.343,19	843.457,98	5.035.645,45	20.196.320,81	
CAPELA	0,8508	42.114,79	80.624,15	122.738,94	732.780,77	2.938.943,11	
CARIRA	0,5138	42.114,79	48.690,42	90.805,21	542.128,75	2.174.300,43	
CARMÓPOLIS	0,8186	42.114,79	77.566,91	119.681,70	714.528,30	2.865.738,45	
CEDRO DE SÃO JOÃO	0,0560	42.114,79	5.310,24	47.425,03	283.138,75	1.135.576,58	
CRISTINÁPOLIS	0,4939	42.114,79	46.802,03	88.916,82	530.854,61	2.129.083,56	
CUMBE	0,0552	42.114,79	5.230,55	47.345,34	282.662,97	1.133.668,39	
DIVINA PASTORA	0,1734	42.114,79	16.426,89	58.541,68	349.507,76	1.401.760,88	
ESTÂNCIA	4,8279	42.114,79	457.486,98	499.601,77	2.982.741,80	11.962.798,20	
FEIRA NOVA	0,1497	42.114,79	14.186,53	56.301,32	336.132,27	1.348.116,19	
FREI PAULO	0,6878	42.114,79	65.175,77	107.290,56	640.550,23	2.569.036,70	
GARARU	0,0953	42.114,79	9.029,03	51.143,82	305.340,80	1.224.621,73	
GENERAL MAYNARD	0,1266	42.114,79	11.999,58	54.114,37	323.075,69	1.295.750,52	
GRACHO CARDOSO	0,0881	42.114,79	8.352,44	50.467,23	301.301,38	1.208.420,93	
ILHA DAS FLORES	0,0754	42.114,79	7.147,89	49.262,68	294.109,94	1.179.578,43	
INDIAROBA	0,1049	42.114,79	9.944,25	52.059,04	310.804,90	1.246.536,43	
ITABAIANA	3,7044	42.114,79	351.024,77	393.139,56	2.347.136,98	9.413.595,90	
ITABAIANINHA	0,4465	42.114,79	42.309,31	84.424,10	504.032,01	2.021.506,94	
ITABI	0,0481	42.114,79	4.553,36	46.668,15	278.619,99	1.117.453,30	
ITAPORANGA D'ÁJUDA	1,5222	42.114,79	144.245,50	186.360,29	1.112.615,39	4.462.335,09	
JAPARATUBA	0,3078	42.114,79	29.163,60	71.278,39	425.548,98	1.706.737,28	
JAPOATÁ	0,2884	42.114,79	27.327,66	69.442,45	414.587,98	1.662.776,27	
LAGARTO	3,1659	42.114,79	299.996,69	342.111,48	2.042.487,18	8.191.745,58	
LARANJEIRAS	5,2494	42.114,79	497.422,68	539.537,47	3.221.167,47	12.919.045,30	
MACAMBIRA	0,0617	42.114,79	5.846,04	47.960,83	286.337,55	1.148.405,93	
MALHADA DOS BOIS	0,0522	42.114,79	4.944,49	47.059,28	280.955,09	1.126.818,64	
MALHADOR	0,0612	42.114,79	5.802,84	47.917,63	286.079,64	1.147.371,51	
MARUIM	0,6236	42.114,79	59.088,57	101.203,36	604.208,17	2.423.280,60	
MOITA BONITA	0,1219	42.114,79	11.552,71	53.667,50	320.407,76	1.285.050,36	
MONTE ALEGRE DE SERGIPE	0,2140	42.114,79	20.275,56	62.390,35	372.485,26	1.493.916,08	
MURIBECA	0,0541	42.114,79	5.130,53	47.245,32	282.065,79	1.131.273,28	
NEÓPOLIS	0,4374	42.114,79	41.444,90	83.559,69	498.871,26	2.000.808,85	
NOSSA SENHORA APARECIDA	0,2282	42.114,79	21.622,50	63.737,29	380.526,82	1.526.168,15	
NOSSA SENHORA DA GLÓRIA	2,2490	42.114,79	213.107,01	255.221,80	1.523.735,02	6.111.200,97	
NOSSA SENHORA DAS DORES	0,5723	42.114,79	54.232,38	96.347,17	575.215,60	2.307.000,96	
NOSSA SENHORA DE LOURDES	0,0640	42.114,79	6.069,14	48.183,93	287.669,56	1.153.748,19	
NOSSA SENHORA DO SOCORRO	7,5250	42.114,79	713.056,12	755.170,91	4.508.550,54	18.082.316,15	
PACATUBA	0,2868	42.114,79	27.173,15	69.287,94	413.665,50	1.659.076,51	
PEDRA MOLE	0,0178	42.114,79	1.684,74	43.799,53	261.493,60	1.048.764,99	
PEDRINHAS	0,0792	42.114,79	7.506,06	49.620,85	296.248,29	1.188.154,62	
PINHÃO	0,1491	42.114,79	14.132,95	56.247,74	335.812,41	1.346.833,33	
PIRAMBU	0,0822	42.114,79	7.789,09	49.903,88	297.938,06	1.194.931,77	
POÇO REDONDO	0,5087	42.114,79	48.201,42	90.316,21	539.209,30	2.162.591,49	
POÇO VERDE	0,4004	42.114,79	37.939,40	80.054,19	477.942,61	1.916.870,89	
PORTO DA FOLHA	0,3867	42.114,79	36.645,58	78.760,37	470.218,19	1.885.890,81	
PRÓPRIA	1,0265	42.114,79	97.270,74	139.385,53	832.164,84	3.337.540,01	
RIACHÃO DO DANTAS	0,0974	42.114,79	9.227,66	51.342,45	306.526,63	1.229.377,68	
RIACHUELO	0,6432	42.114,79	60.949,70	103.064,49	615.319,60	2.467.844,93	
RIBEIRÓPOLIS	0,3414	42.114,79	32.354,10	74.468,89	444.597,04	1.783.132,77	
ROSÁRIO DO CATETE	2,2956	42.114,79	217.529,82	259.644,61	1.550.140,28	6.217.103,78	
SALGADO	0,4736	42.114,79	44.877,69	86.992,48	519.365,83	2.083.005,84	
SANTA LUZIA DO ITANHY	0,0436	42.114,79	4.127,60	46.242,39	276.078,11	1.107.258,65	
SANTA ROSA DE LIMA	0,0339	42.114,79	3.214,81	45.329,60	270.628,49	1.085.402,04	
SANTANA DO SÃO FRANCISCO	0,0423	42.114,79	4.007,91	46.122,70	275.363,48	1.104.392,51	
SANTO AMARO DAS BROTAS	0,2290	42.114,79	21.697,21	63.812,00	380.972,84	1.527.956,99	
SÃO CRISTÓVÃO	1,8811	42.114,79	178.247,36	220.362,15	1.315.614,63	5.276.498,40	
SÃO DOMINGOS	0,1029	42.114,79	9.754,93	51.869,72	309.674,57	1.242.003,06	
SÃO FRANCISCO	0,0171	42.114,79	1.616,52	43.731,31	261.086,33	1.047.131,57	
SÃO MIGUEL DO ALEIXO	0,0609	42.114,79	5.775,13	47.889,92	285.914,22	1.146.708,07	
SIMÃO DIAS	1,1512	42.114,79	109.088,96	151.203,75	902.722,46	3.620.523,43	
SIRIRI	0,1813	42.114,79	17.181,16	59.295,95	354.010,96	1.419.821,76	
TELHA	0,0224	42.114,79	2.126,75	44.241,54	264.132,50	1.059.348,76	
TOBIAS BARRETO	0,7555	42.114,79	71.587,05	113.701,84	678.827,09	2.722.552,62	
TOMAR DO GERU	0,0586	42.114,79	5.553,62	47.668,41	284.591,77	1.141.404,16	
UMBAÚBA	0,4367	42.114,79	41.382,46	83.497,25	498.498,50	1.999.313,84	
TOTAL	100,0000	3.158.608,98	9.475.826,91	12.634.435,89	75.430.597,67	302.527.365,17	

Os valores informados nesta tabela são meramente para consulta, não devendo ser utilizados para contabilização. Valor total do rateio retirado do site da SEFAZ-SE.



ICMS 2023 - RATEIOS - DEDUZIDO FUNDEB

ÍNDICES PREVISTOS CONFORME PORTARIA SEFAZ-SE 0458/2022 DE 29 DE DEZEMBRO DE 2022


VALOR TOTAL R\$ 17.947.134,71

No ano 320.474.500,33


Valor Distribuído no Mês (R\$): 17.947.134,71

CIDADE	ÍNDICE (%)	02/05/2023		PERÍODO DE APURAÇÃO =>		24/04/2023	28/04/2023
		25% P/ TODOS 4.486.783,68	75% P/ ÍNDICE 13.460.351,03	TOTAL (R\$)	ACUMULADO NO MÊS (R\$)	ACUMULADO NO ANO (R\$)	
AMPARO DO SÃO FRANCISCO	0,0295	59.823,78	3.970,25	63.794,03	63.794,03	1.139.143,46	
AQUIDABÃ	0,2357	59.823,78	31.730,70	91.554,48	91.554,49	1.634.850,30	
ARACAJU	36,2065	59.823,78	4.873.519,74	4.933.343,52	4.933.343,52	88.092.657,93	
ARAUÁ	0,0821	59.823,78	11.046,45	70.870,23	70.870,23	1.265.500,23	
AREIA BRANCA	0,3207	59.823,78	43.172,06	102.995,84	102.995,84	1.839.153,75	
BARRA DOS COQUEIROS	6,0827	59.823,78	818.750,42	878.574,20	878.574,20	15.688.333,10	
BOQUIM	0,3183	59.823,78	42.849,06	102.672,84	102.672,84	1.833.386,17	
BREJO GRANDE	0,1485	59.823,78	19.985,61	79.809,39	79.809,39	1.425.122,97	
CAMPO DO BRITO	0,1712	59.823,78	23.044,31	82.868,09	82.868,09	1.479.740,96	
CANHOBA	0,0279	59.823,78	3.754,76	63.578,54	63.578,55	1.135.295,61	
CANINDÉ DO SÃO FRANCISCO	8,4567	59.823,78	1.138.302,84	1.198.126,62	1.198.126,62	21.394.447,43	
CAPELA	0,8508	59.823,78	114.526,09	174.349,87	174.349,87	3.113.292,98	
CARIRA	0,5138	59.823,78	69.164,43	128.988,21	128.988,21	2.303.288,64	
CARMÓPOLIS	0,8186	59.823,78	110.183,30	170.007,08	170.007,08	3.035.745,53	
CEDRO DE SÃO JOÃO	0,0560	59.823,78	7.543,17	67.366,95	67.366,95	1.202.943,53	
CRISTINÁPOLIS	0,4939	59.823,78	66.481,98	126.305,76	126.305,76	2.255.389,32	
CUMBE	0,0552	59.823,78	7.429,97	67.253,75	67.253,75	1.200.922,13	
DIVINA PASTORA	0,1734	59.823,78	23.334,29	83.158,07	83.158,07	1.484.918,94	
ESTÂNCIA	4,8279	59.823,78	649.857,31	709.681,09	709.681,09	12.672.479,29	
FEIRA NOVA	0,1497	59.823,78	20.151,87	79.975,65	79.975,65	1.428.091,85	
FREI PAULO	0,6878	59.823,78	92.581,76	152.405,54	152.405,54	2.721.442,24	
GARARU	0,0953	59.823,78	12.825,68	72.649,46	72.649,46	1.297.271,19	
GENERAL MAYNARD	0,1266	59.823,78	17.045,33	76.869,11	76.869,11	1.372.619,63	
GRACHO CARDOSO	0,0881	59.823,78	11.864,59	71.688,37	71.688,37	1.280.109,30	
ILHA DAS FLORES	0,0754	59.823,78	10.153,53	69.977,31	69.977,32	1.249.555,74	
INDIAROBA	0,1049	59.823,78	14.125,75	73.949,53	73.949,53	1.320.485,96	
ITABAIANA	3,7044	59.823,78	498.628,42	558.452,20	558.452,20	9.972.048,10	
ITABAIANINHA	0,4465	59.823,78	60.100,10	119.923,88	119.923,89	2.141.430,83	
ITABI	0,0481	59.823,78	6.468,02	66.291,80	66.291,80	1.183.745,10	
ITAPORANGA D'ÁJUDA	1,5222	59.823,78	204.899,80	264.723,58	264.723,59	4.727.058,68	
JAPARATUBA	0,3078	59.823,78	41.426,71	101.250,49	101.250,49	1.807.987,77	
JAPOATÃ	0,2884	59.823,78	38.818,76	98.642,54	98.642,55	1.761.418,82	
LAGARTO	3,1659	59.823,78	426.143,37	485.967,15	485.967,15	8.677.712,72	
LARANJEIRAS	5,2494	59.823,78	706.585,72	766.409,50	766.409,50	13.685.454,80	
MACAMBIRA	0,0617	59.823,78	8.304,26	68.128,04	68.128,04	1.216.533,97	
MALHADA DOS BOIS	0,0522	59.823,78	7.023,61	66.847,39	66.847,39	1.193.666,03	
MALHADOR	0,0612	59.823,78	8.242,89	68.066,67	68.066,67	1.215.438,19	
MARUIM	0,6236	59.823,78	83.934,93	143.758,71	143.758,71	2.567.039,31	
MOITA BONITA	0,1219	59.823,78	16.410,55	76.234,33	76.234,33	1.361.284,69	
MONTE ALEGRE DE SERGIPE	0,2140	59.823,78	28.801,30	88.625,08	88.625,08	1.582.541,17	
MURIBECA	0,0541	59.823,78	7.287,88	67.111,66	67.111,66	1.198.384,94	
NEÓPOLIS	0,4374	59.823,78	58.872,21	118.695,99	118.695,99	2.119.504,84	
NOSSA SENHORA APARECIDA	0,2282	59.823,78	30.714,62	90.538,40	90.538,41	1.616.706,55	
NOSSA SENHORA DA GLÓRIA	2,2490	59.823,78	302.717,13	362.540,91	362.540,91	6.473.741,89	
NOSSA SENHORA DAS DORES	0,5723	59.823,78	77.036,75	136.860,53	136.860,53	2.443.861,49	
NOSSA SENHORA DE LOURDES	0,0640	59.823,78	8.621,18	68.444,96	68.444,96	1.222.193,15	
NOSSA SENHORA DO SOCORRO	7,5250	59.823,78	1.012.891,62	1.072.715,40	1.072.715,40	19.155.031,55	
PACATUBA	0,2868	59.823,78	38.599,28	98.423,06	98.423,06	1.757.499,57	
PEDRA MOLE	0,0178	59.823,78	2.393,16	62.216,94	62.216,94	1.110.981,93	
PEDRINHAS	0,0792	59.823,78	10.662,31	70.486,09	70.486,09	1.258.640,71	
PINHÃO	0,1491	59.823,78	20.075,76	79.899,54	79.899,55	1.426.732,87	
PIRAMBU	0,0822	59.823,78	11.064,35	70.888,13	70.888,14	1.265.819,90	
POÇO REDONDO	0,5087	59.823,78	68.469,80	128.293,58	128.293,59	2.290.885,07	
POÇO VERDE	0,4004	59.823,78	53.892,67	113.716,45	113.716,46	2.030.587,35	
PORTO DA FOLHA	0,3867	59.823,78	52.054,81	111.878,59	111.878,59	1.997.769,40	
PRÓPRIA	1,0265	59.823,78	138.172,46	197.996,24	197.996,24	3.535.536,25	
RIACHÃO DO DANTAS	0,0974	59.823,78	13.107,82	72.931,60	72.931,61	1.302.309,29	
RIACHUELO	0,6432	59.823,78	86.578,66	146.402,44	146.402,44	2.614.247,37	
RIBEIRÓPOLIS	0,3414	59.823,78	45.958,79	105.782,57	105.782,58	1.888.915,35	
ROSÁRIO DO CATETE	2,2956	59.823,78	308.999,71	368.823,49	368.823,49	6.585.927,27	
SALGADO	0,4736	59.823,78	63.748,46	123.572,24	123.572,25	2.206.578,09	
SANTA LUZIA DO ITANHY	0,0436	59.823,78	5.863,23	65.687,01	65.687,02	1.172.945,67	
SANTA ROSA DE LIMA	0,0339	59.823,78	4.566,61	64.390,39	64.390,39	1.149.792,43	
SANTANA DO SÃO FRANCISCO	0,0423	59.823,78	5.693,20	65.516,98	65.516,99	1.169.909,50	
SANTO AMARO DAS BROTAS	0,2290	59.823,78	30.820,74	90.644,52	90.644,53	1.618.601,52	
SÃO CRISTÓVÃO	1,8811	59.823,78	253.199,23	313.023,01	313.023,01	5.589.521,41	
SÃO DOMINGOS	0,1029	59.823,78	13.856,81	73.680,59	73.680,59	1.315.683,65	
SÃO FRANCISCO	0,0171	59.823,78	2.296,26	62.120,04	62.120,04	1.109.251,60	
SÃO MIGUEL DO ALEIXO	0,0609	59.823,78	8.203,53	68.027,31	68.027,31	1.214.735,39	
SIMÃO DIAS	1,1512	59.823,78	154.960,16	214.783,94	214.783,95	3.835.307,37	
SIRIRI	0,1813	59.823,78	24.405,73	84.229,51	84.229,51	1.504.051,27	
TELHA	0,0224	59.823,78	3.021,03	62.844,81	62.844,81	1.122.193,57	
TOBIAS BARRETO	0,7555	59.823,78	101.688,94	161.512,72	161.512,72	2.884.065,35	
TOMAR DO GERU	0,0586	59.823,78	7.888,88	67.712,66	67.712,67	1.209.116,83	
UMBAÚBA	0,4367	59.823,78	58.783,52	118.607,30	118.607,30	2.117.921,14	
TOTAL	100,0000	4.486.783,68	13.460.350,99	17.947.134,67	17.947.134,68	320.474.499,85	

Os valores informados nesta tabela são meramente para consulta, não devendo ser utilizados para contabilização. Valor total do rateio retirado do site da SEFAZ-SE.

	ICMS 2023 - RATEIOS - DEDUZIDO FUNDEB					
	ÍNDICES PREVISTOS CONFORME PORTARIA SEFAZ-SE 0458/2022 DE 29 DE DEZEMBRO DE 2022					
	VALOR TOTAL R\$		10.638.114,50			
Valor Distribuído no Mês (R\$):	28.585.249,21	No ano		331.112.614,83		
DATA:	09/05/2023		PERÍODO DE APURAÇÃO =>		01/05/2023	05/05/2023
CIDADE	ÍNDICE (%)	25% P/ TODOS 2.659.528,63	75% P/ ÍNDICE 7.978.585,88	TOTAL (R\$)	ACUMULADO NO MÊS (R\$)	ACUMULADO NO ANO (R\$)
AMPARO DO SÃO FRANCISCO	0,0295	35.460,38	2.353,36	37.813,74	101.607,77	1.176.957,20
AQUIDABÁ	0,2357	35.460,38	18.808,29	54.268,67	145.823,16	1.689.118,96
ARACAJU	36,2065	35.460,38	2.888.765,35	2.924.225,73	7.857.569,25	91.016.883,66
ARAUÁ	0,0821	35.460,38	6.547,75	42.008,13	112.878,37	1.307.508,36
AREIA BRANCA	0,3207	35.460,38	25.590,12	61.050,50	164.046,34	1.900.204,25
BARRA DOS COQUEIROS	6,0827	35.460,38	485.312,05	520.772,43	1.399.346,63	16.209.105,52
BOQUIM	0,3183	35.460,38	25.398,66	60.859,04	163.531,89	1.894.245,22
BREJO GRANDE	0,1485	35.460,38	11.846,41	47.306,79	127.116,18	1.472.429,76
CAMPO DO BRITO	0,1712	35.460,38	13.659,45	49.119,83	131.987,92	1.528.860,79
CANHOPA	0,0279	35.460,38	2.225,63	37.686,01	101.264,56	1.172.981,61
CANINDÉ DO SÃO FRANCISCO	8,4567	35.460,38	674.725,86	710.186,24	1.908.312,86	22.104.633,67
CAPELA	0,8508	35.460,38	67.885,02	103.345,40	277.695,28	3.216.638,39
CARIRA	0,5138	35.460,38	40.997,02	76.457,40	205.445,61	2.379.746,04
CARMÓPOLIS	0,8186	35.460,38	65.310,84	100.771,22	270.778,31	3.136.516,75
CEDRO DE SÃO JOÃO	0,0560	35.460,38	4.471,19	39.931,57	107.298,52	1.242.875,10
CRISTINÁPOLIS	0,4939	35.460,38	39.407,01	74.867,39	201.173,15	2.330.256,71
CUMBE	0,0552	35.460,38	4.404,09	39.864,47	107.118,22	1.240.786,61
DIVINA PASTORA	0,1734	35.460,38	13.831,33	49.291,71	132.449,78	1.534.210,66
ESTÂNCIA	4,8279	35.460,38	385.201,12	420.661,50	1.130.342,60	13.093.140,79
FEIRA NOVA	0,1497	35.460,38	11.944,96	47.405,34	127.381,00	1.475.497,19
FREI PAULO	0,6878	35.460,38	54.877,58	90.337,96	242.743,51	2.811.780,21
GARARU	0,0953	35.460,38	7.602,39	43.062,77	115.712,23	1.340.333,96
GENERAL MAYNARD	0,1266	35.460,38	10.103,57	45.563,95	122.433,06	1.418.183,58
GRACHO CARDOSO	0,0881	35.460,38	7.032,70	42.493,08	114.181,45	1.322.602,38
ILHA DAS FLORES	0,0754	35.460,38	6.018,48	41.478,86	111.456,18	1.291.034,60
INDIAROBA	0,1049	35.460,38	8.373,00	43.833,38	117.782,91	1.364.319,34
ITABAIANA	3,7044	35.460,38	295.560,62	331.021,00	889.473,20	10.303.069,10
ITABAIANINHA	0,4465	35.460,38	35.624,17	71.084,55	191.008,44	2.212.515,38
ITABI	0,0481	35.460,38	3.833,90	39.294,28	105.586,09	1.223.039,38
ITAPORANGA D'ÁJUDA	1,5222	35.460,38	121.453,79	156.914,17	421.637,76	4.883.972,85
JAPARATUBA	0,3078	35.460,38	24.555,57	60.015,95	161.266,44	1.868.003,71
JAPOATÁ	0,2884	35.460,38	23.009,72	58.470,10	157.112,64	1.819.888,91
LAGARTO	3,1659	35.460,38	252.595,30	288.055,68	774.022,83	8.965.768,41
LARANJEIRAS	5,2494	35.460,38	418.826,73	454.287,11	1.220.696,61	14.139.741,91
MACAMBIRA	0,0617	35.460,38	4.922,32	40.382,70	108.510,74	1.256.916,68
MALHADA DOS BOIS	0,0522	35.460,38	4.163,23	39.623,61	106.471,00	1.233.289,64
MALHADOR	0,0612	35.460,38	4.885,95	40.346,33	108.413,00	1.255.784,52
MARUIM	0,6236	35.460,38	49.752,20	85.212,58	228.971,29	2.652.251,89
MOITA BONITA	0,1219	35.460,38	9.727,31	45.187,69	121.422,02	1.406.472,38
MONTE ALEGRE DE SERGIPE	0,2140	35.460,38	17.071,89	52.532,27	141.157,36	1.635.073,44
MURIBECA	0,0541	35.460,38	4.319,87	39.780,25	106.891,91	1.238.165,19
NEÓPOLIS	0,4374	35.460,38	34.896,34	70.356,72	189.052,71	2.189.861,57
NOSSA SENHORA APARECIDA	0,2282	35.460,38	18.206,01	53.666,39	144.204,80	1.670.372,94
NOSSA SENHORA DA GLÓRIA	2,2490	35.460,38	179.434,74	214.895,12	577.436,04	6.688.637,01
NOSSA SENHORA DAS DORES	0,5723	35.460,38	45.663,32	81.123,70	217.984,24	2.524.985,20
NOSSA SENHORA DE LOURDES	0,0640	35.460,38	5.110,18	40.570,56	109.015,52	1.262.763,71
NOSSA SENHORA DO SOCORRO	7,5250	35.460,38	600.388,71	635.849,09	1.708.564,49	19.790.880,64
PACATUBA	0,2868	35.460,38	22.879,62	58.340,00	156.763,06	1.815.839,57
PEDRA MOLE	0,0178	35.460,38	1.418,54	36.878,92	99.095,86	1.147.860,84
PEDRINHAS	0,0792	35.460,38	6.320,05	41.780,43	112.266,52	1.300.421,15
PINHÃO	0,1491	35.460,38	11.899,85	47.360,23	127.259,78	1.474.093,11
PIRAMBU	0,0822	35.460,38	6.558,37	42.018,75	112.906,88	1.307.838,65
POÇO REDONDO	0,5087	35.460,38	40.585,29	76.045,67	204.339,26	2.366.930,74
POÇO VERDE	0,4004	35.460,38	31.944,73	67.405,11	181.121,57	2.097.992,47
PORTO DA FOLHA	0,3867	35.460,38	30.855,35	66.315,73	178.194,32	2.064.085,13
PRÓPRIA	1,0265	35.460,38	81.901,34	117.361,72	315.357,96	3.652.897,97
RIACHÃO DO DANTAS	0,0974	35.460,38	7.769,63	43.230,01	116.161,62	1.345.539,30
RIACHUELO	0,6432	35.460,38	51.319,26	86.779,64	233.182,09	2.701.027,01
RIBEIRÓPOLIS	0,3414	35.460,38	27.241,95	62.702,33	168.484,91	1.951.617,68
ROSÁRIO DO CATETE	2,2956	35.460,38	183.158,72	218.619,10	587.442,60	6.804.546,37
SALGADO	0,4736	35.460,38	37.786,73	73.247,11	196.819,36	2.279.825,19
SANTA LUZIA DO ITANHY	0,0436	35.460,38	3.475,42	38.935,80	104.622,81	1.211.881,47
SANTA ROSA DE LIMA	0,0339	35.460,38	2.706,85	38.167,23	102.557,62	1.187.959,66
SANTANA DO SÃO FRANCISCO	0,0423	35.460,38	3.374,63	38.835,01	104.352,00	1.208.744,51
SANTO AMARO DAS BROTAS	0,2290	35.460,38	18.268,91	53.729,29	144.373,82	1.672.330,81
SÃO CRISTÓVÃO	1,8811	35.460,38	150.083,14	185.543,52	498.566,54	5.775.064,94
SÃO DOMINGOS	0,1029	35.460,38	8.213,59	43.673,97	117.354,56	1.359.357,62
SÃO FRANCISCO	0,0171	35.460,38	1.361,10	36.821,48	98.941,52	1.146.073,09
SÃO MIGUEL DO ALEIXO	0,0609	35.460,38	4.862,62	40.323,00	108.350,32	1.255.058,39
SIMÃO DIAS	1,1512	35.460,38	91.852,21	127.312,59	342.096,54	3.962.619,96
SIRIRI	0,1813	35.460,38	14.466,43	49.926,81	134.156,32	1.553.978,08
TELHA	0,0224	35.460,38	1.790,71	37.251,09	100.095,90	1.159.444,65
TOBIAS BARRETO	0,7555	35.460,38	60.275,84	95.736,22	257.248,94	2.979.801,57
TOMAR DO GERU	0,0586	35.460,38	4.676,11	40.136,49	107.849,16	1.249.253,32
UMBAÚBA	0,4367	35.460,38	34.843,77	70.304,15	188.911,45	2.188.225,29
TOTAL	100,0000	2.659.528,63	7.978.585,86	10.638.114,49	28.585.249,17	331.112.614,33

Os valores informados nesta tabela são meramente para consulta, não devendo ser utilizados para contabilização. Valor total do rateio retirado do site da SEFAZ-SE.



ICMS 2023 - RATEIOS - DEDUZIDO FUNDEB


ÍNDICES PREVISTOS CONFORME PORTARIA SEFAZ-SE 0458/2022 DE 29 DE DEZEMBRO DE 2022

VALOR TOTAL R\$ 38.051.691,47

Valor Distribuído no Mês (R\$): 66.636.940,68 No ano 369.164.306,30

CIDADE	16/05/2023		PERÍODO DE APURAÇÃO =>		08/05/2023	12/05/2023
	ÍNDICE (%)	25% P/ TODOS 9.512.922,87	75% P/ ÍNDICE 28.538.768,60	TOTAL (R\$)	ACUMULADO NO MÊS (R\$)	ACUMULADO NO ANO (R\$)
AMPARO DO SÃO FRANCISCO	0,0295	126.838,97	8.417,77	135.256,74	236.864,51	1.312.213,94
AQUIDABÃ	0,2357	126.838,97	67.275,75	194.114,72	339.937,88	1.883.233,69
ARACAJU	36,2065	126.838,97	10.332.884,46	10.459.723,43	18.317.292,68	101.476.607,09
ARAUÁ	0,0821	126.838,97	23.420,80	150.259,77	263.138,14	1.457.768,13
AREIA BRANCA	0,3207	126.838,97	91.533,82	218.372,79	382.419,13	2.118.577,04
BARRA DOS COQUEIROS	6,0827	126.838,97	1.735.922,68	1.862.761,65	3.262.108,28	18.071.867,18
BOQUIM	0,3183	126.838,97	90.849,00	217.687,97	381.219,86	2.111.933,19
BREJO GRANDE	0,1485	126.838,97	42.373,68	169.212,65	296.328,83	1.641.642,41
CAMPO DO BRITO	0,1712	126.838,97	48.858,77	175.697,74	307.685,67	1.704.558,53
CANHOBA	0,0279	126.838,97	7.960,89	134.799,86	236.064,42	1.307.781,48
CANINDÉ DO SÃO FRANCISCO	8,4567	126.838,97	2.413.440,87	2.540.279,84	4.448.592,71	24.644.913,52
CAPELA	0,8508	126.838,97	242.819,34	369.658,31	647.353,60	3.586.296,71
CARIRA	0,5138	126.838,97	146.643,09	273.482,06	478.927,68	2.653.228,11
CARMÓPOLIS	0,8186	126.838,97	233.611,71	360.450,68	631.228,99	3.496.967,43
CEDRO DE SÃO JOÃO	0,0560	126.838,97	15.993,10	142.832,07	250.130,59	1.385.707,17
CRISTINÁPOLIS	0,4939	126.838,97	140.955,75	267.794,72	468.967,87	2.598.051,43
CUMBE	0,0552	126.838,97	15.753,09	142.592,06	249.710,28	1.383.378,66
DIVINA PASTORA	0,1734	126.838,97	49.473,58	176.312,55	308.762,34	1.710.523,21
ESTÂNCIA	4,8279	126.838,97	1.377.833,85	1.504.672,82	2.635.015,42	14.597.813,62
FEIRA NOVA	0,1497	126.838,97	42.726,19	169.565,16	296.946,16	1.645.062,35
FREI PAULO	0,6878	126.838,97	196.292,76	323.131,73	565.875,24	3.134.911,94
GARARU	0,0953	126.838,97	27.193,14	154.032,11	269.744,34	1.494.366,07
GENERAL MAYNARD	0,1266	126.838,97	36.139,67	162.978,64	285.411,70	1.581.162,23
GRACHO CARDOSO	0,0881	126.838,97	25.155,41	151.994,38	266.175,83	1.474.596,77
ILHA DAS FLORES	0,0754	126.838,97	21.527,62	148.366,59	259.822,77	1.439.401,19
INDIAROBA	0,1049	126.838,97	29.949,55	156.788,52	274.571,44	1.521.107,87
ITABAIANA	3,7044	126.838,97	1.057.196,88	1.184.035,85	2.073.509,05	11.487.104,95
ITABAIANINHA	0,4465	126.838,97	127.424,83	254.263,80	445.272,24	2.466.779,18
ITABI	0,0481	126.838,97	13.713,56	140.552,53	246.138,62	1.363.591,92
ITAPORANGA D'ÁJUDA	1,5222	126.838,97	434.430,58	561.269,55	982.907,31	5.445.242,40
JAPARATUBA	0,3078	126.838,97	87.833,31	214.672,28	375.938,72	2.082.676,00
JAPOATÃ	0,2884	126.838,97	82.303,93	209.142,90	366.255,54	2.029.031,81
LAGARTO	3,1659	126.838,97	903.513,36	1.030.352,33	1.804.375,16	9.996.120,74
LARANJEIRAS	5,2494	126.838,97	1.498.109,98	1.624.948,95	2.845.645,56	15.764.690,86
MACAMBIRA	0,0617	126.838,97	17.606,76	144.445,73	252.956,48	1.401.362,41
MALHADA DOS BOIS	0,0522	126.838,97	14.891,53	141.730,50	248.201,50	1.375.020,14
MALHADOR	0,0612	126.838,97	17.476,66	144.315,63	252.728,63	1.400.100,15
MARUIM	0,6236	126.838,97	177.959,66	304.798,63	533.769,91	2.957.050,52
MOITA BONITA	0,1219	126.838,97	34.793,81	161.632,78	283.054,80	1.568.105,16
MONTE ALEGRE DE SERGIPE	0,2140	126.838,97	61.064,80	187.903,77	329.061,13	1.822.977,21
MURIBECA	0,0541	126.838,97	15.451,83	142.290,80	249.182,71	1.380.455,99
NEÓPOLIS	0,4374	126.838,97	124.821,44	251.660,41	440.713,13	2.441.521,98
NOSSA SENHORA APARECIDA	0,2282	126.838,97	65.121,45	191.960,42	336.165,21	1.862.333,36
NOSSA SENHORA DA GLÓRIA	2,2490	126.838,97	641.823,84	768.662,81	1.346.098,84	7.457.299,82
NOSSA SENHORA DAS DORES	0,5723	126.838,97	163.334,08	290.173,05	508.157,29	2.815.158,25
NOSSA SENHORA DE LOURDES	0,0640	126.838,97	18.278,71	145.117,68	254.133,21	1.407.881,39
NOSSA SENHORA DO SOCORRO	7,5250	126.838,97	2.147.542,77	2.274.381,74	3.982.946,22	22.065.262,38
PACATUBA	0,2868	126.838,97	81.838,57	208.677,54	365.440,60	2.024.517,11
PEDRA MOLE	0,0178	126.838,97	5.073,99	131.912,96	231.008,82	1.279.773,81
PEDRINHAS	0,0792	126.838,97	22.606,33	149.445,30	261.711,83	1.449.866,45
PINHÃO	0,1491	126.838,97	42.564,83	169.403,80	296.663,58	1.643.496,91
PIRAMBU	0,0822	126.838,97	23.458,75	150.297,72	263.204,61	1.458.136,38
POÇO REDONDO	0,5087	126.838,97	145.170,35	272.009,32	476.348,58	2.638.940,06
POÇO VERDE	0,4004	126.838,97	114.263,78	241.102,75	422.224,32	2.339.095,22
PORTO DA FOLHA	0,3867	126.838,97	110.367,12	237.206,09	415.400,42	2.301.291,22
PRÓPRIA	1,0265	126.838,97	292.954,60	419.793,57	735.151,53	4.072.691,54
RIACHÃO DO DANTAS	0,0974	126.838,97	27.791,34	154.630,31	270.791,93	1.500.169,61
RIACHUELO	0,6432	126.838,97	183.564,93	310.403,90	543.585,98	3.011.430,91
RIBEIRÓPOLIS	0,3414	126.838,97	97.442,29	224.281,26	392.766,16	2.175.898,94
ROSÁRIO DO CATETE	2,2956	126.838,97	655.144,22	781.983,19	1.369.425,79	7.586.529,57
SALGADO	0,4736	126.838,97	135.160,12	261.999,09	458.818,45	2.541.824,29
SANTA LUZIA DO ITANHY	0,0436	126.838,97	12.431,29	139.270,26	243.893,07	1.351.151,73
SANTA ROSA DE LIMA	0,0339	126.838,97	9.682,18	136.521,15	239.078,77	1.324.480,81
SANTANA DO SÃO FRANCISCO	0,0423	126.838,97	12.070,79	138.909,76	243.261,76	1.347.654,27
SANTO AMARO DAS BROTAS	0,2290	126.838,97	65.346,45	192.185,42	336.559,24	1.864.516,23
SÃO CRISTÓVÃO	1,8811	126.838,97	536.835,50	663.674,47	1.162.241,01	6.438.739,41
SÃO DOMINGOS	0,1029	126.838,97	29.379,35	156.218,32	273.572,88	1.515.575,94
SÃO FRANCISCO	0,0171	126.838,97	4.868,54	131.707,51	230.649,03	1.277.780,60
SÃO MIGUEL DO ALEIXO	0,0609	126.838,97	17.393,21	144.232,18	252.582,50	1.399.290,57
SIMÃO DIAS	1,1512	126.838,97	328.548,06	455.387,03	797.483,57	4.418.007,00
SIRIRI	0,1813	126.838,97	51.745,27	178.584,24	312.740,56	1.732.562,32
TELHA	0,0224	126.838,97	6.405,21	133.244,18	233.340,08	1.292.688,84
TOBIAS BARRETO	0,7555	126.838,97	215.601,89	342.440,86	599.689,81	3.322.242,43
TOMAR DO GERU	0,0586	126.838,97	16.726,09	143.565,06	251.414,22	1.392.818,38
UMBAÚBA	0,4367	126.838,97	124.633,40	251.472,37	440.383,82	2.439.697,66
TOTAL	100,0000	9.512.922,87	28.538.768,56	38.051.691,43	66.636.940,58	369.164.305,75

Os valores informados nesta tabela são meramente para consulta, não devendo ser utilizados para contabilização. Valor total do rateio retirado do site da SEFAZ-SE.



ICMS 2023 - RATEIOS - DEDUZIDO FUNDEB

ÍNDICES PREVISTOS CONFORME PORTARIA SEFAZ-SE 0458/2022 DE 29 DE DEZEMBRO DE 2022

VALOR TOTAL R\$

12.453.340,24

Valor Distribuído no Mês (R\$):


79.090.280,92

No ano


381.617.646,54

CIDADE	ÍNDICE (%)	23/05/2023		PERÍODO DE APURAÇÃO =>		15/05/2023	19/05/2023
		25% P/ TODOS 3.113.335,06	75% P/ ÍNDICE 9.340.005,18	TOTAL (R\$)	ACUMULADO NO MÊS (R\$)	ACUMULADO NO ANO (R\$)	
AMPARO DO SÃO FRANCISCO	0,0295	41.511,13	2.754,92	44.266,05	281.130,56	1.356.479,99	
AQUIDABÃ	0,2357	41.511,13	22.017,62	63.528,75	403.466,64	1.946.762,45	
ARACAJU	36,2065	41.511,13	3.381.687,41	3.423.198,54	21.740.491,23	104.899.805,63	
ARAUÁ	0,0821	41.511,13	7.665,02	49.176,15	312.314,30	1.506.944,29	
AREIA BRANCA	0,3207	41.511,13	29.956,67	71.467,80	453.886,93	2.190.044,84	
BARRA DOS COQUEIROS	6,0827	41.511,13	568.122,86	609.633,99	3.871.742,28	18.681.501,17	
BOQUIM	0,3183	41.511,13	29.732,54	71.243,67	452.463,54	2.183.176,87	
BREJO GRANDE	0,1485	41.511,13	13.867,82	55.378,95	351.707,78	1.697.021,36	
CAMPO DO BRITO	0,1712	41.511,13	15.990,22	57.501,35	365.187,02	1.762.059,89	
CANHOPA	0,0279	41.511,13	2.605,39	44.116,52	280.180,95	1.351.898,00	
CANINDÉ DO SÃO FRANCISCO	8,4567	41.511,13	789.857,14	831.368,27	5.279.960,98	25.476.281,79	
CAPELA	0,8508	41.511,13	79.468,53	120.979,66	768.333,26	3.707.276,37	
CARIRA	0,5138	41.511,13	47.992,51	89.503,64	568.431,33	2.742.731,76	
CARMÓPOLIS	0,8186	41.511,13	76.455,11	117.966,24	749.195,23	3.614.933,68	
CEDRO DE SÃO JOÃO	0,0560	41.511,13	5.234,13	46.745,26	296.875,86	1.432.452,43	
CRISTINÁPOLIS	0,4939	41.511,13	46.131,19	87.642,32	556.610,20	2.685.693,75	
CUMBE	0,0552	41.511,13	5.155,58	46.666,71	296.376,99	1.430.045,38	
DIVINA PASTORA	0,1734	41.511,13	16.191,43	57.702,56	366.464,90	1.768.225,78	
ESTÂNCIA	4,8279	41.511,13	450.929,59	492.440,72	3.127.456,15	15.090.254,35	
FEIRA NOVA	0,1497	41.511,13	13.983,18	55.494,31	352.440,48	1.700.556,67	
FREI PAULO	0,6878	41.511,13	64.241,57	105.752,70	671.627,95	3.240.664,65	
GARARU	0,0953	41.511,13	8.899,61	50.410,74	320.155,09	1.544.776,82	
GENERAL MAYNARD	0,1266	41.511,13	11.827,58	53.338,71	338.750,42	1.634.500,94	
GRACHO CARDOSO	0,0881	41.511,13	8.232,72	49.743,85	315.919,69	1.524.340,62	
ILHA DAS FLORES	0,0754	41.511,13	7.045,44	48.556,57	308.379,34	1.487.957,77	
INDIAROBA	0,1049	41.511,13	9.801,72	51.312,85	325.884,29	1.572.420,72	
ITABAIANA	3,7044	41.511,13	345.993,36	387.504,49	2.461.013,54	11.874.609,44	
ITABAIANINHA	0,4465	41.511,13	41.702,87	83.214,00	528.486,25	2.549.993,19	
ITABI	0,0481	41.511,13	4.488,10	45.999,23	292.137,85	1.409.591,15	
ITAPORANGA D'ÁJUDA	1,5222	41.511,13	142.177,96	183.689,09	1.166.596,40	5.628.931,49	
JAPARATUBA	0,3078	41.511,13	28.745,58	70.256,71	446.195,44	2.152.932,72	
JAPOATÁ	0,2884	41.511,13	26.935,96	68.447,09	434.702,63	2.097.478,90	
LAGARTO	3,1659	41.511,13	295.696,69	337.207,82	2.141.582,99	10.333.328,56	
LARANJEIRAS	5,2494	41.511,13	490.292,88	531.804,01	3.377.449,57	16.296.494,87	
MACAMBIRA	0,0617	41.511,13	5.762,24	47.273,37	300.229,86	1.448.635,79	
MALHADA DOS BOIS	0,0522	41.511,13	4.873,61	46.384,74	294.586,25	1.421.404,89	
MALHADOR	0,0612	41.511,13	5.719,66	47.230,79	299.959,43	1.447.330,94	
MARUIM	0,6236	41.511,13	58.241,62	99.752,75	633.522,67	3.056.803,27	
MOITA BONITA	0,1219	41.511,13	11.387,12	52.898,25	335.953,06	1.621.003,41	
MONTE ALEGRE DE SERGIPE	0,2140	41.511,13	19.984,94	61.496,07	390.557,21	1.884.473,29	
MURIBECA	0,0541	41.511,13	5.056,99	46.568,12	295.750,84	1.427.024,11	
NEÓPOLIS	0,4374	41.511,13	40.850,85	82.361,98	523.075,11	2.523.883,96	
NOSSA SENHORA APARECIDA	0,2282	41.511,13	21.312,57	62.823,70	398.988,92	1.925.157,07	
NOSSA SENHORA DA GLÓRIA	2,2490	41.511,13	210.052,44	251.563,57	1.597.662,42	7.708.863,39	
NOSSA SENHORA DAS DORES	0,5723	41.511,13	53.455,04	94.966,17	603.123,47	2.910.124,43	
NOSSA SENHORA DE LOURDES	0,0640	41.511,13	5.982,15	47.493,28	301.626,49	1.455.374,68	
NOSSA SENHORA DO SOCORRO	7,5250	41.511,13	702.835,53	744.346,66	4.727.292,89	22.809.609,04	
PACATUBA	0,2868	41.511,13	26.783,66	68.294,79	433.735,40	2.092.811,91	
PEDRA MOLE	0,0178	41.511,13	1.660,59	43.171,72	274.180,54	1.322.945,53	
PEDRINHAS	0,0792	41.511,13	7.398,47	48.909,60	310.621,43	1.498.776,05	
PINHÃO	0,1491	41.511,13	13.930,37	55.441,50	352.105,09	1.698.938,42	
PIRAMBU	0,0822	41.511,13	7.677,45	49.188,58	312.393,19	1.507.324,96	
POÇO REDONDO	0,5087	41.511,13	47.510,52	89.021,65	565.370,24	2.727.961,72	
POÇO VERDE	0,4004	41.511,13	37.395,60	78.906,73	501.131,05	2.418.001,95	
PORTO DA FOLHA	0,3867	41.511,13	36.120,32	77.631,45	493.031,87	2.378.922,68	
PRÓPRIA	1,0265	41.511,13	95.876,51	137.387,64	872.539,17	4.210.079,18	
RIACHÃO DO DANTAS	0,0974	41.511,13	9.095,39	50.606,52	321.398,45	1.550.776,13	
RIACHUELO	0,6432	41.511,13	60.076,08	101.587,21	645.173,20	3.113.018,13	
RIBEIRÓPOLIS	0,3414	41.511,13	31.890,35	73.401,48	466.167,65	2.249.300,43	
ROSÁRIO DO CATETE	2,2956	41.511,13	214.411,86	255.922,99	1.625.348,78	7.842.452,56	
SALGADO	0,4736	41.511,13	44.234,43	85.745,56	544.564,02	2.627.569,85	
SANTA LUZIA DO ITANHY	0,0436	41.511,13	4.068,44	45.579,57	289.472,65	1.396.731,30	
SANTA ROSA DE LIMA	0,0339	41.511,13	3.168,73	44.679,86	283.758,63	1.369.160,67	
SANTANA DO SÃO FRANCISCO	0,0423	41.511,13	3.950,46	45.461,59	288.723,35	1.393.115,86	
SANTO AMARO DAS BROTAS	0,2290	41.511,13	21.386,21	62.897,34	399.456,58	1.927.413,57	
SÃO CRISTÓVÃO	1,8811	41.511,13	175.692,46	217.203,59	1.379.444,60	6.655.943,00	
SÃO DOMINGOS	0,1029	41.511,13	9.615,11	51.126,24	324.699,12	1.566.702,18	
SÃO FRANCISCO	0,0171	41.511,13	1.593,35	43.104,48	273.753,52	1.320.885,08	
SÃO MIGUEL DO ALEIXO	0,0609	41.511,13	5.692,35	47.203,48	299.785,98	1.446.494,05	
SIMÃO DIAS	1,1512	41.511,13	107.525,33	149.036,46	946.520,04	4.567.043,47	
SIRIRI	0,1813	41.511,13	16.934,90	58.446,03	371.186,59	1.791.008,35	
TELHA	0,0224	41.511,13	2.096,26	43.607,39	276.947,48	1.336.296,23	
TOBIAS BARRETO	0,7555	41.511,13	70.560,96	112.072,09	711.761,90	3.434.314,52	
TOMAR DO GERU	0,0586	41.511,13	5.474,02	46.985,15	298.399,37	1.439.803,53	
UMBAÚBA	0,4367	41.511,13	40.789,31	82.300,44	522.684,26	2.521.998,10	
TOTAL	100,0000	3.113.335,06	9.340.005,15	12.453.340,21	79.090.280,80	381.617.645,97	


Os valores informados nesta tabela são meramente para consulta, não devendo ser utilizados para contabilização. Valor total do rateio retirado do site da SEFAZ-SE.

	ICMS 2023 - RATEIOS - DEDUZIDO FUNDEB					
	ÍNDICES PREVISTOS CONFORME PORTARIA SEFAZ-SE 0458/2022 DE 29 DE DEZEMBRO DE 2022					
	VALOR TOTAL R\$		13.011.816,09			
Valor Distribuído no Mês (R\$):	92.102.097,01	No ano		394.629.462,63		
DATA:	30/05/2023		PERÍODO DE APURAÇÃO =>		22/05/2023	26/05/2023
CIDADE	ÍNDICE (%)	25% P/ TODOS 3.252.954,02	75% P/ ÍNDICE 9.758.862,07	TOTAL (R\$)	ACUMULADO NO MÊS (R\$)	ACUMULADO NO ANO (R\$)
AMPARO DO SÃO FRANCISCO	0,0295	43.372,72	2.878,46	46.251,18	327.381,75	1.402.731,18
AQUIDABÃ	0,2357	43.372,72	23.005,01	66.377,73	469.844,37	2.013.140,18
ARACAJU	36,2065	43.372,72	3.533.340,75	3.576.713,47	25.317.204,70	108.476.519,11
ARAUÁ	0,0821	43.372,72	8.008,77	51.381,49	363.695,78	1.558.325,78
AREIA BRANCA	0,3207	43.372,72	31.300,09	74.672,81	528.559,74	2.264.717,65
BARRA DOS COQUEIROS	6,0827	43.372,72	593.600,60	636.973,32	4.508.715,59	19.318.474,49
BOQUIM	0,3183	43.372,72	31.065,91	74.438,63	526.902,17	2.257.615,50
BREJO GRANDE	0,1485	43.372,72	14.489,72	57.862,44	409.570,23	1.754.883,81
CAMPO DO BRITO	0,1712	43.372,72	16.707,31	60.080,03	425.267,05	1.822.139,92
CANHOPA	0,0279	43.372,72	2.722,23	46.094,95	326.275,90	1.397.992,96
CANINDÉ DO SÃO FRANCISCO	8,4567	43.372,72	825.278,65	868.651,37	6.148.612,36	26.344.933,17
CAPELA	0,8508	43.372,72	83.032,33	126.405,05	894.738,31	3.833.681,42
CARIRA	0,5138	43.372,72	50.144,76	93.517,48	661.948,81	2.836.249,24
CARMÓPOLIS	0,8186	43.372,72	79.883,77	123.256,49	872.451,72	3.738.190,17
CEDRO DE SÃO JOÃO	0,0560	43.372,72	5.468,86	48.841,58	345.717,43	1.481.294,01
CRISTINÁPOLIS	0,4939	43.372,72	48.199,97	91.572,69	648.182,88	2.777.266,44
CUMBE	0,0552	43.372,72	5.386,78	48.759,50	345.136,50	1.478.804,88
DIVINA PASTORA	0,1734	43.372,72	16.917,54	60.290,26	426.755,17	1.828.516,04
ESTÂNCIA	4,8279	43.372,72	471.151,74	514.524,46	3.641.980,61	15.604.778,81
FEIRA NOVA	0,1497	43.372,72	14.610,27	57.982,99	410.423,46	1.758.539,66
FREI PAULO	0,6878	43.372,72	67.122,52	110.495,24	782.123,19	3.351.159,89
GARARU	0,0953	43.372,72	9.298,72	52.671,44	372.826,53	1.597.448,26
GENERAL MAYNARD	0,1266	43.372,72	12.358,00	55.730,72	394.481,14	1.690.231,66
GRACHO CARDOSO	0,0881	43.372,72	8.601,92	51.974,64	367.894,33	1.576.315,26
ILHA DAS FLORES	0,0754	43.372,72	7.361,39	50.734,11	359.113,45	1.538.691,88
INDIAROBA	0,1049	43.372,72	10.241,28	53.614,00	379.498,29	1.626.034,72
ITABAIANA	3,7044	43.372,72	361.509,59	404.882,31	2.865.895,85	12.279.491,75
ITABAIANINHA	0,4465	43.372,72	43.573,06	86.945,78	615.432,02	2.636.938,96
ITABI	0,0481	43.372,72	4.689,37	48.062,09	340.199,94	1.457.653,24
ITAPORANGA D'AJUDA	1,5222	43.372,72	148.553,99	191.926,71	1.358.523,12	5.820.858,21
JAPARATUBA	0,3078	43.372,72	30.034,69	73.407,41	519.602,85	2.226.340,13
JAPOATÃ	0,2884	43.372,72	28.143,91	71.516,63	506.219,27	2.168.995,54
LAGARTO	3,1659	43.372,72	308.957,35	352.330,07	2.493.913,05	10.685.658,63
LARANJEIRAS	5,2494	43.372,72	512.280,29	555.653,01	3.933.102,58	16.852.147,88
MACAMBIRA	0,0617	43.372,72	6.020,65	49.393,37	349.623,23	1.498.029,16
MALHADA DOS BOIS	0,0522	43.372,72	5.092,17	48.464,89	343.051,15	1.469.869,78
MALHADOR	0,0612	43.372,72	5.976,16	49.348,88	349.308,31	1.496.679,82
MARUIM	0,6236	43.372,72	60.853,49	104.226,21	737.748,88	3.161.029,48
MOITA BONITA	0,1219	43.372,72	11.897,78	55.270,50	391.223,56	1.676.273,92
MONTE ALEGRE DE SERGIPE	0,2140	43.372,72	20.881,17	64.253,89	454.811,10	1.948.727,18
MURIBECA	0,0541	43.372,72	5.283,77	48.656,49	344.407,33	1.475.680,60
NEÓPOLIS	0,4374	43.372,72	42.682,82	86.055,54	609.130,65	2.609.939,50
NOSSA SENHORA APARECIDA	0,2282	43.372,72	22.268,35	65.641,07	464.629,99	1.990.798,14
NOSSA SENHORA DA GLÓRIA	2,2490	43.372,72	219.472,34	262.845,06	1.860.507,47	7.971.708,45
NOSSA SENHORA DAS DORES	0,5723	43.372,72	55.852,26	99.224,98	702.348,45	3.009.349,41
NOSSA SENHORA DE LOURDES	0,0640	43.372,72	6.250,42	49.623,14	351.249,64	1.504.997,82
NOSSA SENHORA DO SOCORRO	7,5250	43.372,72	734.354,52	777.727,24	5.505.020,13	23.587.336,28
PACATUBA	0,2868	43.372,72	27.984,79	71.357,51	505.092,90	2.164.169,41
PEDRA MOLE	0,0178	43.372,72	1.735,06	45.107,78	319.288,32	1.368.053,31
PEDRINHAS	0,0792	43.372,72	7.730,26	51.102,98	361.724,41	1.549.879,03
PINHÃO	0,1491	43.372,72	14.555,09	57.927,81	410.032,90	1.756.866,23
PIRAMBU	0,0822	43.372,72	8.021,75	51.394,47	363.787,66	1.558.719,42
POÇO REDONDO	0,5087	43.372,72	49.641,16	93.013,88	658.384,11	2.820.975,60
POÇO VERDE	0,4004	43.372,72	39.072,62	82.445,34	583.576,39	2.500.447,29
PORTO DA FOLHA	0,3867	43.372,72	37.740,15	81.112,87	574.144,75	2.460.035,55
PRÓPRIA	1,0265	43.372,72	100.176,13	143.548,85	1.016.088,03	4.353.628,03
RIACHÃO DO DANTAS	0,0974	43.372,72	9.503,28	52.876,00	374.274,45	1.603.652,13
RIACHUELO	0,6432	43.372,72	62.770,22	106.142,94	751.316,14	3.219.161,07
RIBEIRÓPOLIS	0,3414	43.372,72	33.320,49	76.693,21	542.860,87	2.325.993,64
ROSÁRIO DO CATETE	2,2956	43.372,72	224.027,26	267.399,98	1.892.748,76	8.109.852,54
SALGADO	0,4736	43.372,72	46.218,15	89.590,87	634.154,88	2.717.160,72
SANTA LUZIA DO ITANHY	0,0436	43.372,72	4.250,89	47.623,61	337.096,26	1.444.354,92
SANTA ROSA DE LIMA	0,0339	43.372,72	3.310,83	46.683,55	330.442,18	1.415.844,22
SANTANA DO SÃO FRANCISCO	0,0423	43.372,72	4.127,62	47.500,34	336.223,69	1.440.616,20
SANTO AMARO DAS BROTAS	0,2290	43.372,72	22.345,29	65.718,01	465.174,59	1.993.131,58
SÃO CRISTÓVÃO	1,8811	43.372,72	183.571,47	226.944,19	1.606.388,79	6.882.887,19
SÃO DOMINGOS	0,1029	43.372,72	10.046,30	53.419,02	378.118,14	1.620.121,20
SÃO FRANCISCO	0,0171	43.372,72	1.664,80	45.037,52	318.791,04	1.365.922,61
SÃO MIGUEL DO ALEIXO	0,0609	43.372,72	5.947,63	49.320,35	349.106,33	1.495.814,40
SIMÃO DIAS	1,1512	43.372,72	112.347,36	155.720,08	1.102.240,12	4.722.763,54
SIRIRI	0,1813	43.372,72	17.694,35	61.067,07	432.253,66	1.852.075,42
TELHA	0,0224	43.372,72	2.190,27	45.562,99	322.510,47	1.381.859,22
TOBIAS BARRETO	0,7555	43.372,72	73.725,29	117.098,01	828.859,91	3.551.412,54
TOMAR DO GERU	0,0586	43.372,72	5.719,50	49.092,22	347.491,60	1.488.895,76
UMBAÚBA	0,4367	43.372,72	42.618,52	85.991,24	608.675,50	2.607.989,34
TOTAL	100,0000	3.252.954,02	9.758.862,03	13.011.816,05	92.102.096,87	394.629.462,04


Os valores informados nesta tabela são meramente para consulta, não devendo ser utilizados para contabilização. Valor total do rateio retirado do site da SEFAZ-SE.

	ICMS 2023 - RATEIOS - DEDUZIDO FUNDEB					
	ÍNDICES PREVISTOS CONFORME PORTARIA SEFAZ-SE 0458/2022 DE 29 DE DEZEMBRO DE 2022					
	VALOR TOTAL R\$		6.334.541,60			
	Valor Distribuído no Mês (R\$):	6.334.541,60	No ano	400.964.004,23		
DATA:	06/06/2023		PERÍODO DE APURAÇÃO =>		29/05/2023	02/06/2023
CIDADE	ÍNDICE (%)	25% P/ TODOS 1.583.635,40	75% P/ ÍNDICE 4.750.906,20	TOTAL (R\$)	ACUMULADO NO MÊS (R\$)	ACUMULADO NO ANO (R\$)
AMPARO DO SÃO FRANCISCO	0,0295	21.115,14	1.401,32	22.516,46	22.516,46	1.425.247,64
AQUIDABÁ	0,2357	21.115,14	11.199,53	32.314,67	32.314,67	2.045.454,85
ARACAJU	36,2065	21.115,14	1.720.136,06	1.741.251,20	1.741.251,19	110.217.770,30
ARAUÁ	0,0821	21.115,14	3.898,91	25.014,05	25.014,05	1.583.339,82
AREIA BRANCA	0,3207	21.115,14	15.237,82	36.352,96	36.352,96	2.301.070,60
BARRA DOS COQUEIROS	6,0827	21.115,14	288.982,54	310.097,68	310.097,68	19.628.572,17
BOQUIM	0,3183	21.115,14	15.123,82	36.238,96	36.238,95	2.293.854,46
BREJO GRANDE	0,1485	21.115,14	7.054,03	28.169,17	28.169,17	1.783.052,98
CAMPO DO BRITO	0,1712	21.115,14	8.133,62	29.248,76	29.248,76	1.851.388,67
CANHOPA	0,0279	21.115,14	1.325,27	22.440,41	22.440,40	1.420.433,36
CANINDÉ DO SÃO FRANCISCO	8,4567	21.115,14	401.770,35	422.885,49	422.885,49	26.767.818,66
CAPELA	0,8508	21.115,14	40.422,62	61.537,76	61.537,76	3.895.219,18
CARIRA	0,5138	21.115,14	24.411,97	45.527,11	45.527,11	2.881.776,35
CARMÓPOLIS	0,8186	21.115,14	38.889,81	60.004,95	60.004,95	3.798.195,12
CEDRO DE SÃO JOÃO	0,0560	21.115,14	2.662,40	23.777,54	23.777,54	1.505.071,55
CRISTINÁPOLIS	0,4939	21.115,14	23.465,19	44.580,33	44.580,33	2.821.846,76
CUMBE	0,0552	21.115,14	2.622,45	23.737,59	23.737,59	1.502.542,47
DIVINA PASTORA	0,1734	21.115,14	8.235,97	29.351,11	29.351,11	1.857.867,15
ESTÂNCIA	4,8279	21.115,14	229.370,77	250.485,91	250.485,91	15.855.264,72
FEIRA NOVA	0,1497	21.115,14	7.112,71	28.227,85	28.227,85	1.786.767,51
FREI PAULO	0,6878	21.115,14	32.677,25	53.792,39	53.792,39	3.404.952,28
GARARU	0,0953	21.115,14	4.526,90	25.642,04	25.642,03	1.623.090,29
GENERAL MAYNARD	0,1266	21.115,14	6.016,24	27.131,38	27.131,38	1.717.363,05
GRACHO CARDOSO	0,0881	21.115,14	4.187,67	25.302,81	25.302,81	1.601.618,07
ILHA DAS FLORES	0,0754	21.115,14	3.583,75	24.698,89	24.698,88	1.563.390,76
INDIAROBA	0,1049	21.115,14	4.985,76	26.100,90	26.100,90	1.652.135,62
ITABAIANA	3,7044	21.115,14	175.993,69	197.108,83	197.108,83	12.476.600,58
ITABAIANINHA	0,4465	21.115,14	21.212,67	42.327,81	42.327,81	2.679.266,77
ITABI	0,0481	21.115,14	2.282,92	23.398,06	23.398,06	1.481.051,30
ITAPORANGA D'ÁJUDA	1,5222	21.115,14	72.320,53	93.435,67	93.435,67	5.914.293,88
JAPARATUBA	0,3078	21.115,14	14.621,79	35.736,93	35.736,93	2.262.077,06
JAPOATÁ	0,2884	21.115,14	13.701,30	34.816,44	34.816,44	2.203.811,97
LAGARTO	3,1659	21.115,14	150.409,69	171.524,83	171.524,82	10.857.183,45
LARANJEIRAS	5,2494	21.115,14	249.393,38	270.508,52	270.508,52	17.122.656,40
MACAMBIRA	0,0617	21.115,14	2.931,03	24.046,17	24.046,17	1.522.075,33
MALHADA DOS BOIS	0,0522	21.115,14	2.479,02	23.594,16	23.594,16	1.493.463,94
MALHADOR	0,0612	21.115,14	2.909,37	24.024,51	24.024,51	1.520.704,34
MARUIM	0,6236	21.115,14	29.625,30	50.740,44	50.740,44	3.211.769,92
MOITA BONITA	0,1219	21.115,14	5.792,20	26.907,34	26.907,33	1.703.181,25
MONTE ALEGRE DE SERGIPE	0,2140	21.115,14	10.165,58	31.280,72	31.280,72	1.980.007,90
MURIBECA	0,0541	21.115,14	2.572,30	23.687,44	23.687,44	1.499.368,04
NEÓPOLIS	0,4374	21.115,14	20.779,28	41.894,42	41.894,41	2.651.833,92
NOSSA SENHORA APARECIDA	0,2282	21.115,14	10.840,90	31.956,04	31.956,04	2.022.754,17
NOSSA SENHORA DA GLÓRIA	2,2490	21.115,14	106.845,70	127.960,84	127.960,84	8.099.669,29
NOSSA SENHORA DAS DORES	0,5723	21.115,14	27.190,55	48.305,69	48.305,69	3.057.655,10
NOSSA SENHORA DE LOURDES	0,0640	21.115,14	3.042,89	24.158,03	24.158,03	1.529.155,85
NOSSA SENHORA DO SOCORRO	7,5250	21.115,14	357.505,76	378.620,90	378.620,90	23.965.957,18
PACATUBA	0,2868	21.115,14	13.623,83	34.738,97	34.738,97	2.198.908,38
PEDRA MOLE	0,0178	21.115,14	844,68	21.959,82	21.959,82	1.390.013,13
PEDRINHAS	0,0792	21.115,14	3.763,32	24.878,46	24.878,46	1.574.757,49
PINHÃO	0,1491	21.115,14	7.085,85	28.200,99	28.200,99	1.785.067,22
PIRAMBU	0,0822	21.115,14	3.905,23	25.020,37	25.020,36	1.583.739,79
POÇO REDONDO	0,5087	21.115,14	24.166,80	45.281,94	45.281,94	2.866.257,54
POÇO VERDE	0,4004	21.115,14	19.021,72	40.136,86	40.136,86	2.540.584,15
PORTO DA FOLHA	0,3867	21.115,14	18.373,04	39.488,18	39.488,18	2.499.523,73
PRÓPRIA	1,0265	21.115,14	48.768,74	69.883,88	69.883,88	4.423.511,91
RIACHÃO DO DANTAS	0,0974	21.115,14	4.626,48	25.741,62	25.741,62	1.629.393,75
RIACHUELO	0,6432	21.115,14	30.558,42	51.673,56	51.673,56	3.270.834,63
RIBEIRÓPOLIS	0,3414	21.115,14	16.221,41	37.336,55	37.336,55	2.363.330,19
ROSÁRIO DO CATETE	2,2956	21.115,14	109.063,18	130.178,32	130.178,31	8.240.030,85
SALGADO	0,4736	21.115,14	22.500,38	43.615,52	43.615,52	2.760.776,24
SANTA LUZIA DO ITANHY	0,0436	21.115,14	2.069,46	23.184,60	23.184,60	1.467.539,52
SANTA ROSA DE LIMA	0,0339	21.115,14	1.611,81	22.726,95	22.726,95	1.438.571,17
SANTANA DO SÃO FRANCISCO	0,0423	21.115,14	2.009,45	23.124,59	23.124,59	1.463.740,78
SANTO AMARO DAS BROTAS	0,2290	21.115,14	10.878,35	31.993,49	31.993,49	2.025.125,07
SÃO CRISTÓVÃO	1,8811	21.115,14	89.368,09	110.483,23	110.483,22	6.993.370,41
SÃO DOMINGOS	0,1029	21.115,14	4.890,84	26.005,98	26.005,98	1.646.127,18
SÃO FRANCISCO	0,0171	21.115,14	810,48	21.925,62	21.925,61	1.387.848,22
SÃO MIGUEL DO ALEIXO	0,0609	21.115,14	2.895,48	24.010,62	24.010,62	1.519.825,02
SIMÃO DIAS	1,1512	21.115,14	54.694,06	75.809,20	75.809,20	4.798.572,74
SIRIRI	0,1813	21.115,14	8.614,14	29.729,28	29.729,28	1.881.804,70
TELHA	0,0224	21.115,14	1.066,29	22.181,43	22.181,43	1.404.040,65
TOBIAS BARRETO	0,7555	21.115,14	35.891,68	57.006,82	57.006,82	3.608.419,35
TOMAR DO GERU	0,0586	21.115,14	2.784,43	23.899,57	23.899,56	1.512.795,32
UMBAÚBA	0,4367	21.115,14	20.747,97	41.863,11	41.863,11	2.649.852,45
TOTAL	100,0000	1.583.635,40	4.750.906,19	6.334.541,59	6.334.541,59	400.964.003,63

Os valores informados nesta tabela são meramente para consulta, não devendo ser utilizados para contabilização. Valor total do rateio retirado do site da SEFAZ-SE.

	ICMS 2023 - RATEIOS - DEDUZIDO FUNDEB					
	ÍNDICES PREVISTOS CONFORME PORTARIA SEFAZ-SE 0458/2022 DE 29 DE DEZEMBRO DE 2022					
	VALOR TOTAL R\$		17.577.024,05			
Valor Distribuído no Mês (R\$):	23.911.565,65	No ano		418.541.028,28		
DATA:	13/06/2023		PERÍODO DE APURAÇÃO =>		05/06/2023	09/06/2023
CIDADE	ÍNDICE (%)	25% P/ TODOS 4.394.256,01	75% P/ ÍNDICE 13.182.768,04	TOTAL (R\$)	ACUMULADO NO MÊS (R\$)	ACUMULADO NO ANO (R\$)
AMPARO DO SÃO FRANCISCO	0,0295	58.590,08	3.888,38	62.478,46	84.994,92	1.487.726,09
AQUIDABÁ	0,2357	58.590,08	31.076,35	89.666,43	121.981,09	2.135.121,28
ARACAJU	36,2065	58.590,08	4.773.016,69	4.831.606,77	6.572.857,97	115.049.377,08
ARAUÁ	0,0821	58.590,08	10.818,65	69.408,73	94.422,78	1.652.748,55
AREIA BRANCA	0,3207	58.590,08	42.281,75	100.871,83	137.224,79	2.401.942,44
BARRA DOS COQUEIROS	6,0827	58.590,08	801.865,92	860.456,00	1.170.553,68	20.489.028,17
BOQUIM	0,3183	58.590,08	41.965,42	100.555,50	136.794,45	2.394.409,95
BREJO GRANDE	0,1485	58.590,08	19.573,46	78.163,54	106.332,71	1.861.216,52
CAMPO DO BRITO	0,1712	58.590,08	22.569,08	81.159,16	110.407,92	1.932.547,84
CANHOPA	0,0279	58.590,08	3.677,33	62.267,41	84.707,82	1.482.700,78
CANINDÉ DO SÃO FRANCISCO	8,4567	58.590,08	1.114.828,45	1.173.418,53	1.596.304,02	27.941.237,19
CAPELA	0,8508	58.590,08	112.164,30	170.754,38	232.292,15	4.065.973,57
CARIRA	0,5138	58.590,08	67.738,10	126.328,18	171.855,29	3.008.104,53
CARMÓPOLIS	0,8186	58.590,08	107.911,07	166.501,15	226.506,10	3.964.696,26
CEDRO DE SÃO JOÃO	0,0560	58.590,08	7.387,61	65.977,69	89.755,23	1.571.049,24
CRISTINÁPOLIS	0,4939	58.590,08	65.110,97	123.701,05	168.281,38	2.945.547,81
CUMBE	0,0552	58.590,08	7.276,74	65.866,82	89.604,41	1.568.409,29
DIVINA PASTORA	0,1734	58.590,08	22.853,08	81.443,16	110.794,27	1.939.310,31
ESTÂNCIA	4,8279	58.590,08	636.455,78	695.045,86	945.531,77	16.550.310,58
FEIRA NOVA	0,1497	58.590,08	19.736,29	78.326,37	106.554,22	1.865.093,88
FREI PAULO	0,6878	58.590,08	90.672,52	149.262,60	203.054,99	3.554.214,87
GARARU	0,0953	58.590,08	12.561,19	71.151,27	96.793,30	1.694.241,56
GENERAL MAYNARD	0,1266	58.590,08	16.693,81	75.283,89	102.415,28	1.792.646,94
GRACHO CARDOSO	0,0881	58.590,08	11.619,91	70.209,99	95.512,80	1.671.828,06
ILHA DAS FLORES	0,0754	58.590,08	9.944,14	68.534,22	93.233,11	1.631.924,99
INDIAROBA	0,1049	58.590,08	13.834,44	72.424,52	98.525,43	1.724.560,15
ITABAIANA	3,7044	58.590,08	488.345,57	546.935,65	744.044,48	13.023.536,23
ITABAIANINHA	0,4465	58.590,08	58.860,70	117.450,78	159.778,59	2.796.717,55
ITABI	0,0481	58.590,08	6.334,64	64.924,72	88.322,78	1.545.976,02
ITAPORANGA D'AJUDA	1,5222	58.590,08	200.674,30	259.264,38	352.700,05	6.173.558,26
JAPARATUBA	0,3078	58.590,08	40.572,39	99.162,47	134.899,40	2.361.239,53
JAPOATÁ	0,2884	58.590,08	38.018,23	96.608,31	131.424,75	2.300.420,29
LAGARTO	3,1659	58.590,08	417.355,32	475.945,40	647.470,23	11.333.128,85
LARANJEIRAS	5,2494	58.590,08	692.014,31	750.604,39	1.021.112,91	17.873.260,80
MACAMBIRA	0,0617	58.590,08	8.133,00	66.723,08	90.769,26	1.588.798,42
MALHADA DOS BOIS	0,0522	58.590,08	6.878,77	65.468,85	89.063,01	1.558.932,79
MALHADOR	0,0612	58.590,08	8.072,90	66.662,98	90.687,50	1.587.367,32
MARUIM	0,6236	58.590,08	82.204,00	140.794,08	191.534,52	3.352.564,00
MOITA BONITA	0,1219	58.590,08	16.072,13	74.662,21	101.569,54	1.777.843,46
MONTE ALEGRE DE SERGIPE	0,2140	58.590,08	28.207,35	86.797,43	118.078,15	2.066.805,33
MURIBECA	0,0541	58.590,08	7.137,59	65.727,67	89.415,10	1.565.095,70
NEÓPOLIS	0,4374	58.590,08	57.658,13	116.248,21	158.142,63	2.768.082,13
NOSSA SENHORA APARECIDA	0,2282	58.590,08	30.081,22	88.671,30	120.627,33	2.111.425,47
NOSSA SENHORA DA GLÓRIA	2,2490	58.590,08	296.474,42	355.064,50	483.025,34	8.454.733,79
NOSSA SENHORA DAS DORES	0,5723	58.590,08	75.448,08	134.038,16	182.343,85	3.191.693,26
NOSSA SENHORA DE LOURDES	0,0640	58.590,08	8.443,39	67.033,47	91.191,50	1.596.189,33
NOSSA SENHORA DO SOCORRO	7,5250	58.590,08	992.003,49	1.050.593,57	1.429.214,47	25.016.550,75
PACATUBA	0,2868	58.590,08	37.803,27	96.393,35	131.132,33	2.295.301,74
PEDRA MOLE	0,0178	58.590,08	2.343,80	60.933,88	82.893,70	1.450.947,01
PEDRINHAS	0,0792	58.590,08	10.442,43	69.032,51	93.910,97	1.643.790,00
PINHÃO	0,1491	58.590,08	19.661,76	78.251,84	106.452,83	1.863.319,06
PIRAMBU	0,0822	58.590,08	10.836,18	69.426,26	94.446,63	1.653.166,05
POÇO REDONDO	0,5087	58.590,08	67.057,80	125.647,88	170.929,82	2.991.905,42
POÇO VERDE	0,4004	58.590,08	52.781,29	111.371,37	151.508,23	2.651.955,51
PORTO DA FOLHA	0,3867	58.590,08	50.981,32	109.571,40	149.059,58	2.609.095,13
PRÓPRIA	1,0265	58.590,08	135.323,03	193.913,11	263.796,99	4.617.425,02
RIACHÃO DO DANTAS	0,0974	58.590,08	12.837,51	71.427,59	97.169,21	1.700.821,34
RIACHUELO	0,6432	58.590,08	84.793,21	143.383,29	195.056,85	3.414.217,92
RIBEIRÓPOLIS	0,3414	58.590,08	45.011,02	103.601,10	140.937,65	2.466.931,29
ROSÁRIO DO CATETE	2,2956	58.590,08	302.627,43	361.217,51	491.395,83	8.601.248,36
SALGADO	0,4736	58.590,08	62.433,83	121.023,91	164.639,42	2.881.800,14
SANTA LUZIA DO ITANHY	0,0436	58.590,08	5.742,32	64.332,40	87.517,00	1.531.871,92
SANTA ROSA DE LIMA	0,0339	58.590,08	4.472,44	63.062,52	85.789,47	1.501.633,69
SANTANA DO SÃO FRANCISCO	0,0423	58.590,08	5.575,80	64.165,88	87.290,46	1.527.906,66
SANTO AMARO DAS BROTAS	0,2290	58.590,08	30.185,15	88.775,23	120.768,72	2.113.900,30
SÃO CRISTÓVÃO	1,8811	58.590,08	247.977,69	306.567,77	417.050,99	7.299.938,18
SÃO DOMINGOS	0,1029	58.590,08	13.571,05	72.161,13	98.167,11	1.718.288,31
SÃO FRANCISCO	0,0171	58.590,08	2.248,90	60.838,98	82.764,60	1.448.687,20
SÃO MIGUEL DO ALEIXO	0,0609	58.590,08	8.034,36	66.624,44	90.635,06	1.586.449,46
SIMÃO DIAS	1,1512	58.590,08	151.764,53	210.354,61	286.163,81	5.008.927,35
SIRIRI	0,1813	58.590,08	23.902,43	82.492,51	112.221,79	1.964.297,21
TELHA	0,0224	58.590,08	2.958,73	61.548,81	83.730,23	1.465.589,46
TOBIAS BARRETO	0,7555	58.590,08	99.591,88	158.181,96	215.188,78	3.766.601,32
TOMAR DO GERU	0,0586	58.590,08	7.726,20	66.316,28	90.215,84	1.579.111,60
UMBAÚBA	0,4367	58.590,08	57.571,27	116.161,35	158.024,46	2.766.013,80
TOTAL	100,0000	4.394.256,01	13.182.767,99	17.577.024,00	23.911.565,61	418.541.027,65

Os valores informados nesta tabela são meramente para consulta, não devendo ser utilizados para contabilização. Valor total do rateio retirado do site da SEFAZ-SE.



ICMS 2023 - RATEIOS - DEDUZIDO FUNDEB


ÍNDICES PREVISTOS CONFORME PORTARIA SEFAZ-SE 0458/2022 DE 29 DE DEZEMBRO DE 2022

VALOR TOTAL R\$ 33.814.882,19

Valor Distribuído no Mês (R\$): 57.726.447,84 No ano 452.355.910,47

CIDADE	20/06/2023		PERÍODO DE APURAÇÃO =>		12/06/2023	16/06/2023
	ÍNDICE (%)	25% P/ TODOS 8.453.720,55	75% P/ ÍNDICE 25.361.161,64	TOTAL (R\$)	ACUMULADO NO MÊS (R\$)	ACUMULADO NO ANO (R\$)
AMPARO DO SÃO FRANCISCO	0,0295	112.716,27	7.480,50	120.196,77	205.191,69	1.607.922,87
AQUIDABÃ	0,2357	112.716,27	59.785,03	172.501,30	294.482,40	2.307.622,58
ARACAJU	36,2065	112.716,27	9.182.384,73	9.295.101,00	15.867.958,97	124.344.478,08
ARAUÁ	0,0821	112.716,27	20.813,04	133.529,31	227.952,09	1.786.277,87
AREIA BRANCA	0,3207	112.716,27	81.342,12	194.058,39	331.283,18	2.596.000,83
BARRA DOS COQUEIROS	6,0827	112.716,27	1.542.638,94	1.655.355,21	2.825.908,90	22.144.383,39
BOQUIM	0,3183	112.716,27	80.733,56	193.449,83	330.244,28	2.587.859,78
BREJO GRANDE	0,1485	112.716,27	37.655,64	150.371,91	256.704,63	2.011.588,43
CAMPO DO BRITO	0,1712	112.716,27	43.418,66	156.134,93	266.542,86	2.088.682,77
CANHOPA	0,0279	112.716,27	7.074,50	119.790,77	204.498,59	1.602.491,55
CANINDÉ DO SÃO FRANCISCO	8,4567	112.716,27	2.144.719,87	2.257.436,14	3.853.740,16	30.198.673,33
CAPELA	0,8508	112.716,27	215.782,98	328.499,25	560.791,40	4.394.472,82
CARIRA	0,5138	112.716,27	130.315,34	243.031,61	414.886,90	3.251.136,14
CARMÓPOLIS	0,8186	112.716,27	207.600,56	320.316,83	546.822,93	4.285.013,10
CEDRO DE SÃO JOÃO	0,0560	112.716,27	14.212,37	126.928,64	216.683,88	1.697.977,88
CRISTINÁPOLIS	0,4939	112.716,27	125.261,24	237.977,51	406.258,89	3.183.525,33
CUMBE	0,0552	112.716,27	13.999,08	126.715,35	216.319,77	1.695.124,65
DIVINA PASTORA	0,1734	112.716,27	43.965,02	156.681,29	267.475,56	2.095.991,60
ESTÂNCIA	4,8279	112.716,27	1.224.420,98	1.337.137,25	2.282.669,02	17.887.447,83
FEIRA NOVA	0,1497	112.716,27	37.968,91	150.685,18	257.239,40	2.015.779,06
FREI PAULO	0,6878	112.716,27	174.436,83	287.153,10	490.208,09	3.841.367,98
GARARU	0,0953	112.716,27	24.165,36	136.881,63	233.674,93	1.831.123,19
GENERAL MAYNARD	0,1266	112.716,27	32.115,75	144.832,02	247.247,30	1.937.478,97
GRACHO CARDOSO	0,0881	112.716,27	22.354,52	135.070,79	230.583,60	1.806.898,86
ILHA DAS FLORES	0,0754	112.716,27	19.130,66	131.846,93	225.080,04	1.763.771,92
INDIAROBA	0,1049	112.716,27	26.614,87	139.331,14	237.856,57	1.863.891,29
ITABAIANA	3,7044	112.716,27	939.484,86	1.052.201,13	1.796.245,61	14.075.737,36
ITABAIANINHA	0,4465	112.716,27	113.236,90	225.953,17	385.731,77	3.022.670,73
ITABI	0,0481	112.716,27	12.186,65	124.902,92	213.225,70	1.670.878,94
ITAPORANGA D'ÁJUDA	1,5222	112.716,27	386.059,55	498.775,82	851.475,88	6.672.334,08
JAPARATUBA	0,3078	112.716,27	78.053,64	190.769,91	325.669,32	2.552.009,45
JAPOATÃ	0,2884	112.716,27	73.139,92	185.856,19	317.280,94	2.486.276,48
LAGARTO	3,1659	112.716,27	802.913,00	915.629,27	1.563.099,50	12.248.758,13
LARANJEIRAS	5,2494	112.716,27	1.331.305,14	1.444.021,41	2.465.134,33	19.317.282,21
MACAMBIRA	0,0617	112.716,27	15.646,37	128.362,64	219.131,90	1.717.161,05
MALHADA DOS BOIS	0,0522	112.716,27	13.233,45	125.949,72	215.012,74	1.684.882,52
MALHADOR	0,0612	112.716,27	15.530,74	128.247,01	218.934,51	1.715.614,34
MARUIM	0,6236	112.716,27	158.145,00	270.861,27	462.395,79	3.623.425,28
MOITA BONITA	0,1219	112.716,27	30.919,74	143.636,01	245.205,56	1.921.479,48
MONTE ALEGRE DE SERGIPE	0,2140	112.716,27	54.265,63	166.981,90	285.060,06	2.233.787,24
MURIBECA	0,0541	112.716,27	13.731,37	126.447,64	215.862,75	1.691.543,35
NEÓPOLIS	0,4374	112.716,27	110.923,38	223.639,65	381.782,28	2.991.721,78
NOSSA SENHORA APARECIDA	0,2282	112.716,27	57.870,59	170.586,86	291.214,20	2.282.012,34
NOSSA SENHORA DA GLÓRIA	2,2490	112.716,27	570.360,91	683.077,18	1.166.102,52	9.137.810,97
NOSSA SENHORA DAS DORES	0,5723	112.716,27	145.147,89	257.864,16	440.208,01	3.449.557,42
NOSSA SENHORA DE LOURDES	0,0640	112.716,27	16.243,49	128.959,76	220.151,27	1.725.149,09
NOSSA SENHORA DO SOCORRO	7,5250	112.716,27	1.908.427,79	2.021.144,06	3.450.358,54	27.037.694,82
PACATUBA	0,2868	112.716,27	72.726,38	185.442,65	316.574,98	2.480.744,39
PEDRA MOLE	0,0178	112.716,27	4.509,04	117.225,31	200.119,01	1.568.172,32
PEDRINHAS	0,0792	112.716,27	20.089,26	132.805,53	226.716,50	1.776.595,53
PINHÃO	0,1491	112.716,27	37.825,51	150.541,78	256.994,61	2.013.860,84
PIRAMBU	0,0822	112.716,27	20.846,77	133.563,04	228.009,67	1.786.729,10
POÇO REDONDO	0,5087	112.716,27	129.006,57	241.722,84	412.652,67	3.233.628,27
POÇO VERDE	0,4004	112.716,27	101.541,25	214.257,52	365.765,75	2.866.213,03
PORTO DA FOLHA	0,3867	112.716,27	98.078,46	210.794,73	359.854,31	2.819.889,87
PRÓPRIA	1,0265	112.716,27	260.336,00	373.052,27	636.849,26	4.990.477,29
RIACHÃO DO DANTAS	0,0974	112.716,27	24.696,95	137.413,22	234.582,44	1.838.234,57
RIACHUELO	0,6432	112.716,27	163.126,16	275.842,43	470.899,29	3.690.060,36
RIBEIRÓPOLIS	0,3414	112.716,27	86.592,72	199.308,99	340.246,64	2.666.240,28
ROSÁRIO DO CATETE	2,2956	112.716,27	582.198,16	694.914,43	1.186.310,26	9.296.162,79
SALGADO	0,4736	112.716,27	120.110,92	232.827,19	397.466,61	3.114.627,34
SANTA LUZIA DO ITANHY	0,0436	112.716,27	11.047,14	123.763,41	211.280,42	1.655.635,34
SANTA ROSA DE LIMA	0,0339	112.716,27	8.604,13	121.320,40	207.109,87	1.622.954,09
SANTANA DO SÃO FRANCISCO	0,0423	112.716,27	10.726,78	123.443,05	210.733,52	1.651.349,72
SANTO AMARO DAS BROTAS	0,2290	112.716,27	58.070,54	170.786,81	291.555,54	2.284.687,12
SÃO CRISTÓVÃO	1,8811	112.716,27	477.062,34	589.778,61	1.006.829,61	7.889.716,80
SÃO DOMINGOS	0,1029	112.716,27	26.108,15	138.824,42	236.991,53	1.857.112,74
SÃO FRANCISCO	0,0171	112.716,27	4.326,46	117.042,73	199.807,33	1.565.729,94
SÃO MIGUEL DO ALEIXO	0,0609	112.716,27	15.456,59	128.172,86	218.807,92	1.714.622,32
SIMÃO DIAS	1,1512	112.716,27	291.966,37	404.682,64	690.846,45	5.413.610,00
SIRIRI	0,1813	112.716,27	45.983,77	158.700,04	270.921,83	2.122.997,25
TELHA	0,0224	112.716,27	5.692,03	118.408,30	202.138,54	1.583.997,77
TOBIAS BARRETO	0,7555	112.716,27	191.596,02	304.312,29	519.501,08	4.070.913,61
TOMAR DO GERU	0,0586	112.716,27	14.863,75	127.580,02	217.795,86	1.706.691,62
UMBAÚBA	0,4367	112.716,27	110.756,28	223.472,55	381.497,01	2.989.486,35
TOTAL	100,0000	8.453.720,55	25.361.161,57	33.814.882,12	57.726.447,75	452.355.909,79

Os valores informados nesta tabela são meramente para consulta, não devendo ser utilizados para contabilização. Valor total do rateio retirado do site da SEFAZ-SE.



ICMS 2023 - RATEIOS - DEDUZIDO FUNDEB


ÍNDICES PREVISTOS CONFORME PORTARIA SEFAZ-SE 0458/2022 DE 29 DE DEZEMBRO DE 2022

VALOR TOTAL R\$ 15.076.028,12


Valor Distribuído no Mês (R\$): 72.802.475,96 No ano 467.431.938,59

CIDADE	27/06/2023		PERÍODO DE APURAÇÃO =>		19/06/2023	23/06/2023
	ÍNDICE (%)	25% P/ TODOS 3.769.007,03	75% P/ ÍNDICE 11.307.021,09	TOTAL (R\$)	ACUMULADO NO MÊS (R\$)	ACUMULADO NO ANO (R\$)
AMPARO DO SÃO FRANCISCO	0,0295	50.253,43	3.335,11	53.588,54	258.780,23	1.661.511,40
AQUIDABÃ	0,2357	50.253,43	26.654,56	76.907,99	371.390,39	2.384.530,57
ARACAJU	36,2065	50.253,43	4.093.874,69	4.144.128,12	20.012.087,09	128.488.606,20
ARAUÁ	0,0821	50.253,43	9.279,29	59.532,72	287.484,81	1.845.810,59
AREIA BRANCA	0,3207	50.253,43	36.265,57	86.519,00	417.802,19	2.682.519,83
BARRA DOS COQUEIROS	6,0827	50.253,43	687.770,19	738.023,62	3.563.932,52	22.882.407,01
BOQUIM	0,3183	50.253,43	35.994,25	86.247,68	416.491,96	2.674.107,46
BREJO GRANDE	0,1485	50.253,43	16.788,39	67.041,82	323.746,45	2.078.630,26
CAMPO DO BRITO	0,1712	50.253,43	19.357,78	69.611,21	336.154,06	2.158.293,98
CANHOPA	0,0279	50.253,43	3.154,09	53.407,52	257.906,11	1.655.899,07
CANINDÉ DO SÃO FRANCISCO	8,4567	50.253,43	956.201,97	1.006.455,40	4.860.195,56	31.205.128,73
CAPELA	0,8508	50.253,43	96.204,69	146.458,12	707.249,52	4.540.930,94
CARIRA	0,5138	50.253,43	58.099,79	108.353,22	523.240,12	3.359.489,36
CARMÓPOLIS	0,8186	50.253,43	92.556,64	142.810,07	689.633,00	4.427.823,17
CEDRO DE SÃO JOÃO	0,0560	50.253,43	6.336,44	56.589,87	273.273,75	1.754.567,76
CRISTINÁPOLIS	0,4939	50.253,43	55.846,47	106.099,90	512.358,79	3.289.625,23
CUMBE	0,0552	50.253,43	6.241,35	56.494,78	272.814,54	1.751.619,43
DIVINA PASTORA	0,1734	50.253,43	19.601,37	69.854,80	337.330,35	2.165.846,39
ESTÂNCIA	4,8279	50.253,43	545.895,89	596.149,32	2.878.818,34	18.483.597,15
FEIRA NOVA	0,1497	50.253,43	16.928,06	67.181,49	324.420,89	2.082.960,54
FREI PAULO	0,6878	50.253,43	77.770,92	128.024,35	618.232,44	3.969.392,33
GARARU	0,0953	50.253,43	10.773,88	61.027,31	294.702,24	1.892.150,50
GENERAL MAYNARD	0,1266	50.253,43	14.318,49	64.571,92	311.819,22	2.002.050,88
GRACHO CARDOSO	0,0881	50.253,43	9.966,54	60.219,97	290.803,56	1.867.118,82
ILHA DAS FLORES	0,0754	50.253,43	8.529,21	58.782,64	283.862,68	1.822.554,56
INDIAROBA	0,1049	50.253,43	11.865,97	62.119,40	299.975,97	1.926.010,69
ITABAIANA	3,7044	50.253,43	418.859,96	469.113,39	2.265.359,00	14.544.850,75
ITABAIANINHA	0,4465	50.253,43	50.485,54	100.738,97	486.470,74	3.123.409,70
ITABI	0,0481	50.253,43	5.433,30	55.686,73	268.912,42	1.726.565,66
ITAPORANGA D'ÁJUDA	1,5222	50.253,43	172.120,80	222.374,23	1.073.850,10	6.894.708,31
JAPARATUBA	0,3078	50.253,43	34.799,44	85.052,87	410.722,18	2.637.062,31
JAPOATÁ	0,2884	50.253,43	32.608,70	82.862,13	400.143,07	2.569.138,61
LAGARTO	3,1659	50.253,43	357.970,76	408.224,19	1.971.323,68	12.656.982,31
LARANJEIRAS	5,2494	50.253,43	593.549,13	643.802,56	3.108.936,88	19.961.084,77
MACAMBIRA	0,0617	50.253,43	6.975,78	57.229,21	276.361,10	1.774.390,26
MALHADA DOS BOIS	0,0522	50.253,43	5.900,00	56.153,43	271.166,17	1.741.035,95
MALHADOR	0,0612	50.253,43	6.924,23	57.177,66	276.112,17	1.772.791,99
MARUIM	0,6236	50.253,43	70.507,37	120.760,80	583.156,59	3.744.186,08
MOITA BONITA	0,1219	50.253,43	13.785,26	64.038,69	309.244,25	1.985.518,16
MONTE ALEGRE DE SERGIPE	0,2140	50.253,43	24.193,79	74.447,22	359.507,28	2.308.234,46
MURIBECA	0,0541	50.253,43	6.121,99	56.375,42	272.238,17	1.747.918,77
NEÓPOLIS	0,4374	50.253,43	49.454,08	99.707,51	481.489,79	3.091.429,29
NOSSA SENHORA APARECIDA	0,2282	50.253,43	25.801,03	76.054,46	367.268,66	2.358.066,79
NOSSA SENHORA DA GLÓRIA	2,2490	50.253,43	254.289,73	304.543,16	1.470.645,68	9.442.354,12
NOSSA SENHORA DAS DORES	0,5723	50.253,43	64.712,74	114.966,17	555.174,18	3.564.523,59
NOSSA SENHORA DE LOURDES	0,0640	50.253,43	7.242,00	57.495,43	277.646,70	1.782.644,52
NOSSA SENHORA DO SOCORRO	7,5250	50.253,43	850.853,51	901.106,94	4.351.465,48	27.938.801,75
PACATUBA	0,2868	50.253,43	32.424,33	82.677,76	399.252,73	2.563.422,15
PEDRA MOLE	0,0178	50.253,43	2.010,31	52.263,74	252.382,75	1.620.436,06
PEDRINHAS	0,0792	50.253,43	8.956,60	59.210,03	285.926,53	1.835.805,56
PINHÃO	0,1491	50.253,43	16.864,13	67.117,56	324.112,17	2.080.978,40
PIRAMBU	0,0822	50.253,43	9.294,33	59.547,76	287.557,43	1.846.276,85
POÇO REDONDO	0,5087	50.253,43	57.516,29	107.769,72	520.422,39	3.341.397,99
POÇO VERDE	0,4004	50.253,43	45.271,15	95.524,58	461.290,33	2.961.737,61
PORTO DA FOLHA	0,3867	50.253,43	43.727,30	93.980,73	453.835,04	2.913.870,60
PRÓPRIA	1,0265	50.253,43	116.068,21	166.321,64	803.170,90	5.156.798,93
RIACHÃO DO DANTAS	0,0974	50.253,43	11.010,89	61.264,32	295.846,75	1.899.498,88
RIACHUELO	0,6432	50.253,43	72.728,17	122.981,60	593.880,89	3.813.041,96
RIBEIRÓPOLIS	0,3414	50.253,43	38.606,50	88.859,93	429.106,57	2.755.100,21
ROSÁRIO DO CATETE	2,2956	50.253,43	259.567,24	309.820,67	1.496.130,93	9.605.983,46
SALGADO	0,4736	50.253,43	53.550,26	103.803,69	501.270,30	3.218.431,02
SANTA LUZIA DO ITANHY	0,0436	50.253,43	4.925,26	55.178,69	266.459,11	1.710.814,02
SANTA ROSA DE LIMA	0,0339	50.253,43	3.836,07	54.089,50	261.199,36	1.677.043,58
SANTANA DO SÃO FRANCISCO	0,0423	50.253,43	4.782,43	55.035,86	265.769,38	1.706.385,57
SANTO AMARO DAS BROTAS	0,2290	50.253,43	25.890,17	76.143,60	367.699,14	2.360.830,72
SÃO CRISTÓVÃO	1,8811	50.253,43	212.693,49	262.946,92	1.269.776,53	8.152.663,71
SÃO DOMINGOS	0,1029	50.253,43	11.640,06	61.893,49	298.885,02	1.919.006,22
SÃO FRANCISCO	0,0171	50.253,43	1.928,91	52.182,34	251.989,67	1.617.912,28
SÃO MIGUEL DO ALEIXO	0,0609	50.253,43	6.891,17	57.144,60	275.952,51	1.771.766,91
SIMÃO DIAS	1,1512	50.253,43	130.170,29	180.423,72	871.270,17	5.594.033,72
SIRIRI	0,1813	50.253,43	20.501,40	70.754,83	341.676,66	2.193.752,08
TELHA	0,0224	50.253,43	2.537,74	52.791,17	254.929,71	1.636.788,93
TOBIAS BARRETO	0,7555	50.253,43	85.421,17	135.674,60	655.175,68	4.206.588,21
TOMAR DO GERU	0,0586	50.253,43	6.626,85	56.880,28	274.676,14	1.763.571,90
UMBAÚBA	0,4367	50.253,43	49.379,58	99.633,01	481.130,02	3.089.119,36
TOTAL	100,0000	3.769.007,03	11.307.021,04	15.076.028,07	72.802.475,85	467.431.937,89


Os valores informados nesta tabela são meramente para consulta, não devendo ser utilizados para contabilização. Valor total do rateio retirado do site da SEFAZ-SE.

	ICMS 2023 - RATEIOS - DEDUZIDO FUNDEB					
	INDICES PREVISTOS CONFORME PORTARIA SEFAZ-SE 0258/2023 DE 21 DE JUNHO DE 2023					
	VALOR TOTAL R\$		12.904.590,40			
Valor Distribuído no Mês (R\$):	12.904.590,40	No ano		480.336.528,99		
DATA:	04/07/2023		PERÍODO DE APURAÇÃO =>		26/06/2023	30/06/2023
CIDADE	ÍNDICE (%)	25% P/ TODOS 3.226.147,60	75% P/ ÍNDICE 9.678.442,80	TOTAL (R\$)	ACUMULADO NO MÊS (R\$)	ACUMULADO NO ANO (R\$)
AMPARO DO SÃO FRANCISCO	0,0196	43.015,30	1.896,17	44.911,47	44.911,47	1.671.701,33
AQUIDABÃ	0,2007	43.015,30	19.426,51	62.441,81	62.441,81	2.324.218,21
ARACAJU	37,8916	43.015,30	3.667.316,22	3.710.331,52	3.710.331,52	138.106.496,23
ARAUÁ	0,0774	43.015,30	7.492,40	50.507,70	50.507,70	1.880.005,03
AREIA BRANCA	0,2799	43.015,30	27.090,69	70.105,99	70.105,99	2.609.495,24
BARRA DOS COQUEIROS	5,9167	43.015,30	572.643,79	615.659,09	615.659,09	22.916.151,54
BOQUIM	0,3660	43.015,30	35.420,07	78.435,37	78.435,37	2.919.532,78
BREJO GRANDE	0,1338	43.015,30	12.952,47	55.967,77	55.967,77	2.083.240,34
CAMPO DO BRITO	0,1386	43.015,30	13.411,79	56.427,09	56.427,09	2.100.337,20
CANHOBA	0,0174	43.015,30	1.683,49	44.698,79	44.698,79	1.663.784,79
CANINDÉ DO SÃO FRANCISCO	8,0290	43.015,30	777.079,81	820.095,11	820.095,11	30.525.698,80
CAPELA	0,8360	43.015,30	80.910,42	123.925,72	123.925,72	4.612.781,00
CARIRA	0,4831	43.015,30	46.752,62	89.767,92	89.767,92	3.341.354,47
CARMÓPOLIS	0,4879	43.015,30	47.217,01	90.232,31	90.232,31	3.358.640,10
CEDRO DE SÃO JOÃO	0,0421	43.015,30	4.073,16	47.088,46	47.088,46	1.752.733,62
CRISTINÁPOLIS	0,5632	43.015,30	54.511,97	97.527,27	97.527,27	3.630.174,22
CUMBE	0,0423	43.015,30	4.091,54	47.106,84	47.106,84	1.753.417,74
DIVINA PASTORA	0,1610	43.015,30	15.581,28	58.596,58	58.596,58	2.181.090,30
ESTÂNCIA	4,6628	43.015,30	451.282,35	494.297,65	494.297,65	18.398.818,49
FEIRA NOVA	0,1381	43.015,30	13.361,82	56.377,12	56.377,12	2.098.477,22
FREI PAULO	0,6302	43.015,30	60.995,00	104.010,30	104.010,30	3.871.486,41
GARARU	0,0709	43.015,30	6.862,22	49.877,52	49.877,52	1.856.548,28
GENERAL MAYNARD	0,1173	43.015,30	11.357,57	54.372,87	54.372,87	2.023.874,71
GRACHO CARDOSO	0,0748	43.015,30	7.235,68	50.250,98	50.250,98	1.870.449,34
ILHA DAS FLORES	0,0459	43.015,30	4.445,72	47.461,02	47.461,02	1.766.601,18
INDIAROBA	0,1042	43.015,30	10.081,70	53.097,00	53.097,01	1.976.384,44
ITABAIANA	3,2851	43.015,30	317.942,75	360.958,05	360.958,05	13.435.632,75
ITABAIANINHA	0,4449	43.015,30	43.063,22	86.078,52	86.078,52	3.204.026,98
ITABI	0,0322	43.015,30	3.116,22	46.131,52	46.131,52	1.717.114,03
ITAPORANGA D'ÁJUDA	1,2249	43.015,30	118.550,45	161.565,75	161.565,75	6.013.823,83
JAPARATUBA	0,2742	43.015,30	26.541,15	69.556,45	69.556,45	2.589.040,11
JAPOATÃ	0,2575	43.015,30	24.917,48	67.932,78	67.932,78	2.528.603,81
LAGARTO	3,1042	43.015,30	300.435,82	343.451,12	343.451,12	12.783.987,32
LARANJEIRAS	7,2264	43.015,30	699.405,80	742.421,10	742.421,10	27.634.505,43
MACAMBIRA	0,0489	43.015,30	4.729,93	47.745,23	47.745,23	1.777.179,99
MALHADA DOS BOIS	0,0447	43.015,30	4.324,83	47.340,13	47.340,13	1.762.101,27
MALHADOR	0,0400	43.015,30	3.866,82	46.882,12	46.882,12	1.745.053,04
MARUIM	0,5468	43.015,30	52.918,68	95.933,98	95.933,98	3.570.868,39
MOITA BONITA	0,1038	43.015,30	10.043,08	53.058,38	53.058,38	1.974.946,67
MONTE ALEGRE DE SERGIPE	0,1876	43.015,30	18.154,89	61.170,19	61.170,19	2.276.885,73
MURIBECA	0,0381	43.015,30	3.684,18	46.699,48	46.699,48	1.738.254,72
NEÓPOLIS	0,3794	43.015,30	36.721,57	79.736,87	79.736,87	2.967.977,36
NOSSA SENHORA APARECIDA	0,2365	43.015,30	22.888,14	65.903,44	65.903,44	2.453.067,53
NOSSA SENHORA DA GLÓRIA	2,2091	43.015,30	213.804,72	256.820,02	256.820,02	9.559.391,89
NOSSA SENHORA DAS DORES	0,5410	43.015,30	52.362,60	95.377,90	95.377,90	3.550.170,09
NOSSA SENHORA DE LOURDES	0,0546	43.015,30	5.288,30	48.303,60	48.303,60	1.797.963,67
NOSSA SENHORA DO SOCORRO	6,9367	43.015,30	671.360,70	714.376,00	714.376,00	26.590.606,75
PACATUBA	0,2511	43.015,30	24.304,27	67.319,57	67.319,57	2.505.778,94
PEDRA MOLE	0,0126	43.015,30	1.219,15	44.234,45	44.234,45	1.646.500,96
PEDRINHAS	0,0814	43.015,30	7.877,97	50.893,27	50.893,27	1.894.356,77
PINHÃO	0,1515	43.015,30	14.662,15	57.677,45	57.677,46	2.146.878,57
PIRAMBU	0,0603	43.015,30	5.840,08	48.855,38	48.855,38	1.818.502,02
POÇO REDONDO	0,4575	43.015,30	44.275,82	87.291,12	87.291,12	3.249.162,64
POÇO VERDE	0,3839	43.015,30	37.157,61	80.172,91	80.172,91	2.984.207,81
PORTO DA FOLHA	0,3004	43.015,30	29.075,59	72.090,89	72.090,89	2.683.377,60
PRÓPRIA	1,1866	43.015,30	114.843,44	157.858,74	157.858,75	5.875.841,04
RIACHÃO DO DANTAS	0,0855	43.015,30	8.278,53	51.293,83	51.293,83	1.909.266,53
RIACHUELO	0,6820	43.015,30	66.005,99	109.021,29	109.021,29	4.058.006,36
RIBEIRÓPOLIS	0,2926	43.015,30	28.321,22	71.336,52	71.336,53	2.655.298,45
ROSÁRIO DO CATETE	2,4712	43.015,30	239.175,86	282.191,16	282.191,16	10.503.760,05
SALGADO	0,1487	43.015,30	14.390,52	57.405,82	57.405,82	2.136.767,72
SANTA LUZIA DO ITANHY	0,0393	43.015,30	3.802,10	46.817,40	46.817,40	1.742.644,04
SANTA ROSA DE LIMA	0,0258	43.015,30	2.500,27	45.515,57	45.515,57	1.694.187,21
SANTANA DO SÃO FRANCISCO	0,0311	43.015,30	3.012,91	46.028,21	46.028,21	1.713.268,69
SANTO AMARO DAS BROTAS	0,2063	43.015,30	19.967,76	62.983,06	62.983,06	2.344.364,61
SÃO CRISTÓVÃO	1,7217	43.015,30	166.629,61	209.644,91	209.644,91	7.803.433,09
SÃO DOMINGOS	0,0858	43.015,30	8.299,56	51.314,86	51.314,86	1.910.049,00
SÃO FRANCISCO	0,0115	43.015,30	1.114,37	44.129,67	44.129,67	1.642.600,86
SÃO MIGUEL DO ALEIXO	0,0544	43.015,30	5.269,49	48.284,79	48.284,79	1.797.263,34
SIMÃO DIAS	1,0597	43.015,30	102.563,05	145.578,35	145.578,35	5.418.738,39
SIRIRI	0,1644	43.015,30	15.911,20	58.926,50	58.926,50	2.193.370,58
TELHA	0,0168	43.015,30	1.626,03	44.641,33	44.641,33	1.661.645,97
TOBIAS BARRETO	0,7928	43.015,30	76.727,73	119.743,03	119.743,03	4.457.092,53
TOMAR DO GERU	0,0505	43.015,30	4.891,36	47.906,66	47.906,66	1.783.188,64
UMBAÚBA	0,4278	43.015,30	41.404,39	84.419,69	84.419,69	3.142.281,88
TOTAL	100,0000	3.226.147,60	9.678.442,83	12.904.590,43	12.904.590,39	480.336.528,63


Os valores informados nesta tabela são meramente para consulta, não devendo ser utilizados para contabilização. Valor total do rateio retirado do site da SEFAZ-SE.

	ICMS 2023 - RATEIOS - DEDUZIDO FUNDEB					
	INDICES PREVISTOS CONFORME PORTARIA SEFAZ-SE 0258/2023 DE 21 DE JUNHO DE 2023					
	VALOR TOTAL R\$		19.992.157,93			
Valor Distribuído no Mês (R\$):	32.896.748,33	No ano		500.328.686,92		
DATA:	11/07/2023		PERÍODO DE APURAÇÃO =>		03/07/2023	07/07/2023
CIDADE	ÍNDICE (%)	25% P/ TODOS 4.998.039,48	75% P/ ÍNDICE 14.994.118,45	TOTAL (R\$)	ACUMULADO NO MÊS (R\$)	ACUMULADO NO ANO (R\$)
AMPARO DO SÃO FRANCISCO	0,0196	66.640,53	2.937,60	69.578,13	114.489,60	1.741.279,46
AQUIDABÃ	0,2007	66.640,53	30.096,10	96.736,63	159.178,44	2.420.954,84
ARACAJU	37,8916	66.640,53	5.681.510,44	5.748.150,97	9.458.482,49	143.854.647,20
ARAUÁ	0,0774	66.640,53	11.607,44	78.247,97	128.755,67	1.958.253,00
AREIA BRANCA	0,2799	66.640,53	41.969,66	108.610,19	178.716,18	2.718.105,43
BARRA DOS COQUEIROS	5,9167	66.640,53	887.156,02	953.796,55	1.569.455,63	23.869.948,09
BOQUIM	0,3660	66.640,53	54.873,78	121.514,31	199.949,68	3.041.047,08
BREJO GRANDE	0,1338	66.640,53	20.066,33	86.706,86	142.674,62	2.169.947,20
CAMPO DO BRITO	0,1386	66.640,53	20.777,92	87.418,45	143.845,53	2.187.755,65
CANHOBA	0,0174	66.640,53	2.608,11	69.248,64	113.947,42	1.733.033,42
CANINDÉ DO SÃO FRANCISCO	8,0290	66.640,53	1.203.874,11	1.270.514,64	2.090.609,75	31.796.213,43
CAPELA	0,8360	66.640,53	125.348,72	191.989,25	315.914,96	4.804.770,25
CARIRA	0,4831	66.640,53	72.430,48	139.071,01	228.838,93	3.480.425,48
CARMÓPOLIS	0,4879	66.640,53	73.149,93	139.790,46	230.022,77	3.498.430,56
CEDRO DE SÃO JOÃO	0,0421	66.640,53	6.310,26	72.950,79	120.039,25	1.825.684,41
CRISTINÁPOLIS	0,5632	66.640,53	84.451,49	151.092,02	248.619,29	3.781.266,24
CUMBE	0,0423	66.640,53	6.338,73	72.979,26	120.086,10	1.826.397,00
DIVINA PASTORA	0,1610	66.640,53	24.138,96	90.779,49	149.376,06	2.271.869,78
ESTÂNCIA	4,6628	66.640,53	699.139,43	765.779,96	1.260.077,60	19.164.598,45
FEIRA NOVA	0,1381	66.640,53	20.700,51	87.341,04	143.718,15	2.185.818,25
FREI PAULO	0,6302	66.640,53	94.495,18	161.135,71	265.146,01	4.032.622,12
GARARU	0,0709	66.640,53	10.631,14	77.271,67	127.149,19	1.933.819,95
GENERAL MAYNARD	0,1173	66.640,53	17.595,46	84.235,99	138.608,86	2.108.110,70
GRACHO CARDOSO	0,0748	66.640,53	11.209,72	77.850,25	128.101,23	1.948.299,59
ILHA DAS FLORES	0,0459	66.640,53	6.887,44	73.527,97	120.989,00	1.840.129,15
INDIAROBA	0,1042	66.640,53	15.618,86	82.259,39	135.356,40	2.058.643,83
ITABAIANA	3,2851	66.640,53	492.565,94	559.206,47	920.164,52	13.994.839,21
ITABAIANINHA	0,4449	66.640,53	66.714,76	133.355,29	219.433,80	3.337.382,26
ITABI	0,0322	66.640,53	4.827,73	71.468,26	117.599,78	1.788.582,29
ITAPORANGA D'ÁJUDA	1,2249	66.640,53	183.661,73	250.302,26	411.868,01	6.264.126,08
JAPARATUBA	0,2742	66.640,53	41.118,30	107.758,83	177.315,27	2.696.798,93
JAPOATÁ	0,2575	66.640,53	38.602,87	105.243,40	173.176,18	2.633.847,20
LAGARTO	3,1042	66.640,53	465.443,71	532.084,24	875.535,36	13.316.071,55
LARANJEIRAS	7,2264	66.640,53	1.083.539,32	1.150.179,85	1.892.600,95	28.784.685,28
MACAMBIRA	0,0489	66.640,53	7.327,75	73.968,28	121.713,51	1.851.148,26
MALHADA DOS BOIS	0,0447	66.640,53	6.700,15	73.340,68	120.680,81	1.835.441,95
MALHADOR	0,0400	66.640,53	5.990,59	72.631,12	119.513,23	1.817.684,15
MARUIM	0,5468	66.640,53	81.983,12	148.623,65	244.557,62	3.719.492,03
MOITA BONITA	0,1038	66.640,53	15.559,02	82.199,55	135.257,93	2.057.146,22
MONTE ALEGRE DE SERGIPE	0,1876	66.640,53	28.126,07	94.766,60	155.936,79	2.371.652,33
MURIBECA	0,0381	66.640,53	5.707,63	72.348,16	119.047,64	1.810.602,88
NEÓPOLIS	0,3794	66.640,53	56.890,10	123.530,63	203.267,50	3.091.507,98
NOSSA SENHORA APARECIDA	0,2365	66.640,53	35.458,96	102.099,49	168.002,93	2.555.167,01
NOSSA SENHORA DA GLÓRIA	2,2091	66.640,53	331.232,34	397.872,87	654.692,89	9.957.264,76
NOSSA SENHORA DAS DORES	0,5410	66.640,53	81.121,63	147.762,16	243.140,06	3.697.932,24
NOSSA SENHORA DE LOURDES	0,0546	66.640,53	8.192,79	74.833,32	123.136,92	1.872.796,99
NOSSA SENHORA DO SOCORRO	6,9367	66.640,53	1.040.091,06	1.106.731,59	1.821.107,59	27.697.338,34
PACATUBA	0,2511	66.640,53	37.652,87	104.293,40	171.612,97	2.610.072,33
PEDRA MOLE	0,0126	66.640,53	1.888,73	68.529,26	112.763,71	1.715.030,22
PEDRINHAS	0,0814	66.640,53	12.204,78	78.845,31	129.738,58	1.973.202,07
PINHÃO	0,1515	66.640,53	22.715,02	89.355,55	147.033,01	2.236.234,12
PIRAMBU	0,0603	66.640,53	9.047,62	75.688,15	124.543,52	1.894.190,16
POÇO REDONDO	0,4575	66.640,53	68.593,35	135.233,88	222.525,00	3.384.396,52
POÇO VERDE	0,3839	66.640,53	57.565,63	124.206,16	204.379,07	3.108.413,96
PORTO DA FOLHA	0,3004	66.640,53	45.044,73	111.685,26	183.776,15	2.795.062,86
PRÓPRIA	1,1866	66.640,53	177.918,73	244.559,26	402.418,00	6.120.400,29
RIACHÃO DO DANTAS	0,0855	66.640,53	12.825,34	79.465,87	130.759,70	1.988.732,40
RIACHUELO	0,6820	66.640,53	102.258,36	168.898,89	277.920,18	4.226.905,25
RIBEIRÓPOLIS	0,2926	66.640,53	43.876,04	110.516,57	181.853,10	2.765.815,02
ROSÁRIO DO CATETE	2,4712	66.640,53	370.538,03	437.178,56	719.369,71	10.940.938,60
SALGADO	0,1487	66.640,53	22.294,20	88.934,73	146.340,55	2.225.702,45
SANTA LUZIA DO ITANHY	0,0393	66.640,53	5.890,32	72.530,85	119.348,25	1.815.174,88
SANTA ROSA DE LIMA	0,0258	66.640,53	3.873,49	70.514,02	116.029,59	1.764.701,22
SANTANA DO SÃO FRANCISCO	0,0311	66.640,53	4.667,68	71.308,21	117.336,42	1.784.576,91
SANTO AMARO DAS BROTAS	0,2063	66.640,53	30.934,62	97.575,15	160.558,21	2.441.939,75
SÃO CRISTÓVÃO	1,7217	66.640,53	258.147,32	324.787,85	534.432,75	8.128.220,94
SÃO DOMINGOS	0,0858	66.640,53	12.857,91	79.498,44	130.813,29	1.989.547,43
SÃO FRANCISCO	0,0115	66.640,53	1.726,41	68.366,94	112.496,60	1.710.967,80
SÃO MIGUEL DO ALEIXO	0,0544	66.640,53	8.163,64	74.804,17	123.088,95	1.872.067,51
SIMÃO DIAS	1,0597	66.640,53	158.893,59	225.534,12	371.112,46	5.644.272,50
SIRIRI	0,1644	66.640,53	24.650,08	91.290,61	150.217,10	2.284.661,18
TELHA	0,0168	66.640,53	2.519,09	69.159,62	113.800,94	1.730.805,58
TOBIAS BARRETO	0,7928	66.640,53	118.868,78	185.509,31	305.252,34	4.642.601,84
TOMAR DO GERU	0,0505	66.640,53	7.577,83	74.218,36	122.125,02	1.857.407,00
UMBAÚBA	0,4278	66.640,53	64.144,85	130.785,38	215.205,07	3.273.067,26
TOTAL	100,0000	4.998.039,48	14.994.118,43	19.992.157,91	32.896.748,31	500.328.686,54

Os valores informados nesta tabela são meramente para consulta, não devendo ser utilizados para contabilização. Valor total do rateio retirado do site da SEFAZ-SE.

		ICMS 2023 - RATEIOS - DEDUZIDO FUNDEB					
		INDICES PREVISTOS CONFORME PORTARIA SEFAZ-SE 0258/2023 DE 21 DE JUNHO DE 2023					
VALOR TOTAL R\$		34.823.238,11					
Valor Distribuído no Mês (R\$):		67.719.986,44		No ano		535.151.925,03	
DATA:		18/07/2023		PERÍODO DE APURAÇÃO =>		10/07/2023 14/07/2023	
CIDADE	ÍNDICE (%)	25% P/ TODOS 8.705.809,53	75% P/ ÍNDICE 26.117.428,58	TOTAL (R\$)	ACUMULADO NO MÊS (R\$)	ACUMULADO NO ANO (R\$)	
AMPARO DO SÃO FRANCISCO	0,0196	116.077,46	5.116,85	121.194,31	235.683,91	1.862.473,77	
AQUIDABÃ	0,2007	116.077,46	52.422,75	168.500,21	327.678,65	2.589.455,05	
ARACAJU	37,8916	116.077,46	9.896.309,92	10.012.387,38	19.470.869,87	153.867.034,58	
ARAUÁ	0,0774	116.077,46	20.218,36	136.295,82	265.051,50	2.094.548,82	
AREIA BRANCA	0,2799	116.077,46	73.104,64	189.182,10	367.898,28	2.907.287,53	
BARRA DOS COQUEIROS	5,9167	116.077,46	1.545.288,17	1.661.365,63	3.230.821,26	25.531.313,72	
BOQUIM	0,3660	116.077,46	95.581,61	211.659,07	411.608,75	3.252.706,16	
BREJO GRANDE	0,1338	116.077,46	34.952,43	151.029,89	293.704,52	2.320.977,09	
CAMPO DO BRITO	0,1386	116.077,46	36.191,91	152.269,37	296.114,91	2.340.025,02	
CANHOBA	0,0174	116.077,46	4.542,92	120.620,38	234.567,80	1.853.653,80	
CANINDÉ DO SÃO FRANCISCO	8,0290	116.077,46	2.096.961,97	2.213.039,43	4.303.649,18	34.009.252,86	
CAPELA	0,8360	116.077,46	218.338,02	334.415,48	650.330,44	5.139.185,73	
CARIRA	0,4831	116.077,46	126.162,67	242.240,13	471.079,06	3.722.665,61	
CARMÓPOLIS	0,4879	116.077,46	127.415,83	243.493,29	473.516,06	3.741.923,85	
CEDRO DE SÃO JOÃO	0,0421	116.077,46	10.991,49	127.068,95	247.108,20	1.952.753,36	
CRISTINÁPOLIS	0,5632	116.077,46	147.101,40	263.178,86	511.798,15	4.044.445,10	
CUMBE	0,0423	116.077,46	11.041,09	127.118,55	247.204,65	1.953.515,55	
DIVINA PASTORA	0,1610	116.077,46	42.046,32	158.123,78	307.499,84	2.429.993,56	
ESTÂNCIA	4,6628	116.077,46	1.217.792,44	1.333.869,90	2.593.947,50	20.498.468,34	
FEIRA NOVA	0,1381	116.077,46	36.057,07	152.134,53	295.852,68	2.337.952,78	
FREI PAULO	0,6302	116.077,46	164.595,95	280.673,41	545.819,42	4.313.295,53	
GARARU	0,0709	116.077,46	18.517,81	134.595,27	261.744,46	2.068.415,21	
GENERAL MAYNARD	0,1173	116.077,46	30.648,57	146.726,03	285.334,88	2.254.836,73	
GRACHO CARDOSO	0,0748	116.077,46	19.525,60	135.603,06	263.704,29	2.083.902,65	
ILHA DAS FLORES	0,0459	116.077,46	11.996,86	128.074,32	249.063,31	1.968.203,47	
INDIAROBA	0,1042	116.077,46	27.205,64	143.283,10	278.639,49	2.201.926,92	
ITABAIANA	3,2851	116.077,46	857.973,46	974.050,92	1.894.215,44	14.968.890,14	
ITABAIANINHA	0,4449	116.077,46	116.206,76	232.284,22	451.718,01	3.569.666,47	
ITABI	0,0322	116.077,46	8.409,16	124.486,62	242.086,40	1.913.068,91	
ITAPORANGA D'ÁJUDA	1,2249	116.077,46	319.910,24	435.987,70	847.855,71	6.700.113,79	
JAPARATUBA	0,2742	116.077,46	71.621,69	187.699,15	365.014,42	2.884.498,09	
JAPOATÃ	0,2575	116.077,46	67.240,21	183.317,67	356.493,84	2.817.164,87	
LAGARTO	3,1042	116.077,46	810.730,74	926.808,20	1.802.343,56	14.242.879,75	
LARANJEIRAS	7,2264	116.077,46	1.887.357,43	2.003.434,89	3.896.035,84	30.788.120,18	
MACAMBIRA	0,0489	116.077,46	12.763,80	128.841,26	250.554,76	1.979.989,52	
MALHADA DOS BOIS	0,0447	116.077,46	11.670,63	127.748,09	248.428,90	1.963.190,03	
MALHADOR	0,0400	116.077,46	10.434,67	126.512,13	246.025,36	1.944.196,29	
MARUIM	0,5468	116.077,46	142.801,87	258.879,33	503.436,95	3.978.371,37	
MOITA BONITA	0,1038	116.077,46	27.101,40	143.178,86	278.436,79	2.200.325,08	
MONTE ALEGRE DE SERGIPE	0,1876	116.077,46	48.991,26	165.068,72	321.005,51	2.536.721,05	
MURIBECA	0,0381	116.077,46	9.941,81	126.019,27	245.066,90	1.936.622,15	
NEÓPOLIS	0,3794	116.077,46	99.093,73	215.171,19	418.438,69	3.306.679,17	
NOSSA SENHORA APARECIDA	0,2365	116.077,46	61.764,01	177.841,47	345.844,40	2.733.008,48	
NOSSA SENHORA DA GLÓRIA	2,2091	116.077,46	576.955,36	693.032,82	1.347.725,71	10.650.297,58	
NOSSA SENHORA DAS DORES	0,5410	116.077,46	141.301,30	257.378,76	500.518,81	3.955.311,00	
NOSSA SENHORA DE LOURDES	0,0546	116.077,46	14.270,56	130.348,02	253.484,94	2.003.145,01	
NOSSA SENHORA DO SOCORRO	6,9367	116.077,46	1.811.677,30	1.927.754,76	3.748.862,35	29.625.093,10	
PACATUBA	0,2511	116.077,46	65.585,46	181.662,92	353.275,89	2.791.735,25	
PEDRA MOLE	0,0126	116.077,46	3.289,88	119.367,34	232.131,05	1.834.397,56	
PEDRINHAS	0,0814	116.077,46	21.258,83	137.336,29	267.074,87	2.110.538,36	
PINHÃO	0,1515	116.077,46	39.566,05	155.643,51	302.676,52	2.391.877,63	
PIRAMBU	0,0603	116.077,46	15.759,54	131.837,00	256.380,53	2.026.027,17	
POÇO REDONDO	0,4575	116.077,46	119.478,98	235.556,44	458.081,44	3.619.952,96	
POÇO VERDE	0,3839	116.077,46	100.270,40	216.347,86	420.726,93	3.324.761,82	
PORTO DA FOLHA	0,3004	116.077,46	78.460,93	194.538,39	378.314,54	2.989.601,26	
PRÓPRIA	1,1866	116.077,46	309.906,82	425.984,28	828.402,28	6.546.384,57	
RIACHÃO DO DANTAS	0,0855	116.077,46	22.339,75	138.417,21	269.176,91	2.127.149,61	
RIACHUELO	0,6820	116.077,46	178.118,20	294.195,66	572.115,84	4.521.100,91	
RIBEIRÓPOLIS	0,2926	116.077,46	76.425,26	192.502,72	374.355,82	2.958.317,75	
ROSÁRIO DO CATETE	2,4712	116.077,46	645.419,77	761.497,23	1.480.866,94	11.702.435,84	
SALGADO	0,1487	116.077,46	38.833,04	154.910,50	301.251,04	2.380.612,95	
SANTA LUZIA DO ITANHY	0,0393	116.077,46	10.260,02	126.337,48	245.685,73	1.941.512,36	
SANTA ROSA DE LIMA	0,0258	116.077,46	6.747,02	122.824,48	238.854,07	1.887.525,70	
SANTANA DO SÃO FRANCISCO	0,0311	116.077,46	8.130,38	124.207,84	241.544,26	1.908.784,75	
SANTO AMARO DAS BROTAS	0,2063	116.077,46	53.883,31	169.960,77	330.518,98	2.611.900,53	
SÃO CRISTÓVÃO	1,7217	116.077,46	449.652,59	565.730,05	1.100.162,80	8.693.950,99	
SÃO DOMINGOS	0,0858	116.077,46	22.396,48	138.473,94	269.287,23	2.128.021,37	
SÃO FRANCISCO	0,0115	116.077,46	3.007,13	119.084,59	231.581,20	1.830.052,39	
SÃO MIGUEL DO ALEIXO	0,0544	116.077,46	14.219,79	130.297,25	253.386,20	2.002.364,76	
SIMÃO DIAS	1,0597	116.077,46	276.767,98	392.845,44	763.957,91	6.037.117,95	
SIRIRI	0,1644	116.077,46	42.936,61	159.014,07	309.231,17	2.443.675,25	
TELHA	0,0168	116.077,46	4.387,86	120.465,32	234.266,26	1.851.270,90	
TOBIAS BARRETO	0,7928	116.077,46	207.050,98	323.128,44	628.380,79	4.965.730,28	
TOMAR DO GERU	0,0505	116.077,46	13.199,41	129.276,87	251.401,89	1.986.683,87	
UMBAÚBA	0,4278	116.077,46	111.730,39	227.807,85	443.012,92	3.500.875,10	
TOTAL	100,0000	8.705.809,53	26.117.428,54	34.823.238,07	67.719.986,39	535.151.924,63	

Os valores informados nesta tabela são meramente para consulta, não devendo ser utilizados para contabilização. Valor total do rateio retirado do site da SEFAZ-SE.



ICMS 2023 - RATEIOS - DEDUZIDO FUNDEB


INDICES PREVISTOS CONFORME PORTARIA SEFAZ-SE 0258/2023 DE 21 DE JUNHO DE 2023

VALOR TOTAL R\$ 9.487.938,15


Valor Distribuído no Mês (R\$): 77.207.924,59 No ano 544.639.863,18

CIDADE	25/07/2023		PERÍODO DE APURAÇÃO =>		17/07/2023	21/07/2023
	ÍNDICE (%)	25% P/ TODOS 2.371.984,54	75% P/ ÍNDICE 7.115.953,61	TOTAL (R\$)	ACUMULADO NO MÊS (R\$)	ACUMULADO NO ANO (R\$)
AMPARO DO SÃO FRANCISCO	0,0196	31.626,46	1.394,14	33.020,60	268.704,51	1.895.494,37
AQUIDABÃ	0,2007	31.626,46	14.283,10	45.909,56	373.588,21	2.635.364,61
ARACAJU	37,8916	31.626,46	2.696.348,23	2.727.974,69	22.198.844,57	156.595.009,27
ARAUÁ	0,0774	31.626,46	5.508,69	37.135,15	302.186,65	2.131.683,98
AREIA BRANCA	0,2799	31.626,46	19.918,09	51.544,55	419.442,83	2.958.832,08
BARRA DOS COQUEIROS	5,9167	31.626,46	421.029,16	452.655,62	3.683.476,88	25.983.969,34
BOQUIM	0,3660	31.626,46	26.042,16	57.668,62	469.277,38	3.310.374,78
BREJO GRANDE	0,1338	31.626,46	9.523,14	41.149,60	334.854,11	2.362.126,69
CAMPO DO BRITO	0,1386	31.626,46	9.860,85	41.487,31	337.602,21	2.381.512,33
CANHOPA	0,0174	31.626,46	1.237,76	32.864,22	267.432,02	1.886.518,02
CANINDÉ DO SÃO FRANCISCO	8,0290	31.626,46	571.338,18	602.964,64	4.906.613,82	34.612.217,50
CAPELA	0,8360	31.626,46	59.488,37	91.114,83	741.445,27	5.230.300,56
CARIRA	0,4831	31.626,46	34.374,28	66.000,74	537.079,79	3.788.666,34
CARMÓPOLIS	0,4879	31.626,46	34.715,71	66.342,17	539.858,24	3.808.266,03
CEDRO DE SÃO JOÃO	0,0421	31.626,46	2.994,74	34.621,20	281.729,41	1.987.374,57
CRISTINÁPOLIS	0,5632	31.626,46	40.079,24	71.705,70	583.503,86	4.116.150,80
CUMBE	0,0423	31.626,46	3.008,26	34.634,72	281.839,37	1.988.150,27
DIVINA PASTORA	0,1610	31.626,46	11.455,94	43.082,40	350.582,24	2.473.075,96
ESTÂNCIA	4,6628	31.626,46	331.799,68	363.426,14	2.957.373,64	20.861.894,49
FEIRA NOVA	0,1381	31.626,46	9.824,11	41.450,57	337.303,25	2.379.403,34
FREI PAULO	0,6302	31.626,46	44.845,81	76.472,27	622.291,69	4.389.767,80
GARARU	0,0709	31.626,46	5.045,36	36.671,82	298.416,28	2.105.087,04
GENERAL MAYNARD	0,1173	31.626,46	8.350,51	39.976,97	325.311,85	2.294.813,69
GRACHO CARDOSO	0,0748	31.626,46	5.319,94	36.946,40	300.650,70	2.120.849,05
ILHA DAS FLORES	0,0459	31.626,46	3.268,66	34.895,12	283.958,44	2.003.098,59
INDIAROBA	0,1042	31.626,46	7.412,45	39.038,91	317.678,40	2.240.965,83
ITABAIANA	3,2851	31.626,46	233.763,42	265.389,88	2.159.605,31	15.234.280,01
ITABAIANINHA	0,4449	31.626,46	31.661,69	63.288,15	515.006,16	3.632.954,62
ITABI	0,0322	31.626,46	2.291,16	33.917,62	276.004,01	1.946.986,53
ITAPORANGA D'ÁJUDA	1,2249	31.626,46	87.162,73	118.789,19	966.644,90	6.818.902,98
JAPARATUBA	0,2742	31.626,46	19.514,04	51.140,50	416.154,93	2.935.638,59
JAPOATÁ	0,2575	31.626,46	18.320,26	49.946,72	406.440,57	2.867.111,59
LAGARTO	3,1042	31.626,46	220.891,67	252.518,13	2.054.861,68	14.495.397,88
LARANJEIRAS	7,2264	31.626,46	514.229,34	545.855,80	4.441.891,64	31.333.975,97
MACAMBIRA	0,0489	31.626,46	3.477,62	35.104,08	285.658,85	2.015.093,60
MALHADA DOS BOIS	0,0447	31.626,46	3.179,78	34.806,24	283.235,14	1.997.996,27
MALHADOR	0,0400	31.626,46	2.843,03	34.469,49	280.494,85	1.978.665,78
MARUIM	0,5468	31.626,46	38.907,79	70.534,25	573.971,21	4.048.905,62
MOITA BONITA	0,1038	31.626,46	7.384,05	39.010,51	317.447,30	2.239.335,59
MONTE ALEGRE DE SERGIPE	0,1876	31.626,46	13.348,16	44.974,62	365.980,12	2.581.695,66
MURIBECA	0,0381	31.626,46	2.708,74	34.335,20	279.402,11	1.970.957,35
NEÓPOLIS	0,3794	31.626,46	26.999,07	58.625,53	477.064,22	3.365.304,71
NOSSA SENHORA APARECIDA	0,2365	31.626,46	16.828,22	48.454,68	394.299,08	2.781.463,16
NOSSA SENHORA DA GLÓRIA	2,2091	31.626,46	157.197,24	188.823,70	1.536.549,41	10.839.121,28
NOSSA SENHORA DAS DORES	0,5410	31.626,46	38.498,95	70.125,41	570.644,22	4.025.436,41
NOSSA SENHORA DE LOURDES	0,0546	31.626,46	3.888,16	35.514,62	288.999,56	2.038.659,63
NOSSA SENHORA DO SOCORRO	6,9367	31.626,46	493.609,53	525.235,99	4.274.098,34	30.150.329,09
PACATUBA	0,2511	31.626,46	17.869,41	49.495,87	402.771,76	2.841.231,13
PEDRA MOLE	0,0126	31.626,46	896,36	32.522,82	264.653,87	1.866.920,38
PEDRINHAS	0,0814	31.626,46	5.792,18	37.418,64	304.493,51	2.147.957,00
PINHÃO	0,1515	31.626,46	10.780,16	42.406,62	345.083,14	2.434.284,25
PIRAMBU	0,0603	31.626,46	4.293,84	35.920,30	292.300,83	2.061.947,47
POÇO REDONDO	0,4575	31.626,46	32.553,24	64.179,70	522.261,14	3.684.132,66
POÇO VERDE	0,3839	31.626,46	27.319,67	58.946,13	479.673,06	3.383.707,95
PORTO DA FOLHA	0,3004	31.626,46	21.377,46	53.003,92	431.318,47	3.042.605,18
PRÓPRIA	1,1866	31.626,46	84.437,20	116.063,66	944.465,94	6.662.448,23
RIACHÃO DO DANTAS	0,0855	31.626,46	6.086,69	37.713,15	306.890,06	2.164.862,76
RIACHUELO	0,6820	31.626,46	48.530,08	80.156,54	652.272,38	4.601.257,45
RIBEIRÓPOLIS	0,2926	31.626,46	20.822,82	52.449,28	426.805,10	3.010.767,03
ROSÁRIO DO CATETE	2,4712	31.626,46	175.851,05	207.477,51	1.688.344,45	11.909.913,34
SALGADO	0,1487	31.626,46	10.580,45	42.206,91	343.457,95	2.422.819,86
SANTA LUZIA DO ITANHY	0,0393	31.626,46	2.795,45	34.421,91	280.107,64	1.975.934,27
SANTA ROSA DE LIMA	0,0258	31.626,46	1.838,29	33.464,75	272.318,82	1.920.990,46
SANTANA DO SÃO FRANCISCO	0,0311	31.626,46	2.215,20	33.841,66	275.385,93	1.942.626,41
SANTO AMARO DAS BROTAS	0,2063	31.626,46	14.681,04	46.307,50	376.826,48	2.658.208,03
SÃO CRISTÓVÃO	1,7217	31.626,46	122.512,33	154.138,79	1.254.301,59	8.848.089,77
SÃO DOMINGOS	0,0858	31.626,46	6.102,14	37.728,60	307.015,83	2.165.749,98
SÃO FRANCISCO	0,0115	31.626,46	819,32	32.445,78	264.026,98	1.862.498,18
SÃO MIGUEL DO ALEIXO	0,0544	31.626,46	3.874,32	35.500,78	288.886,99	2.037.865,54
SIMÃO DIAS	1,0597	31.626,46	75.408,19	107.034,65	870.992,56	6.144.152,60
SIRIRI	0,1644	31.626,46	11.698,51	43.324,97	352.556,14	2.487.000,22
TELHA	0,0168	31.626,46	1.195,52	32.821,98	267.088,24	1.884.092,88
TOBIAS BARRETO	0,7928	31.626,46	56.413,10	88.039,56	716.420,35	5.053.769,84
TOMAR DO GERU	0,0505	31.626,46	3.596,31	35.222,77	286.624,66	2.021.906,64
UMBAÚBA	0,4278	31.626,46	30.442,06	62.068,52	505.081,43	3.562.943,62
TOTAL	100,0000	2.371.984,54	7.115.953,60	9.487.938,14	77.207.924,53	544.639.862,77


Os valores informados nesta tabela são meramente para consulta, não devendo ser utilizados para contabilização. Valor total do rateio retirado do site da SEFAZ-SE.

	ICMS 2023 - RATEIOS - DEDUZIDO FUNDEB					
	INDICES PREVISTOS CONFORME PORTARIA SEFAZ-SE 0258/2023 DE 21 DE JUNHO DE 2023					
	VALOR TOTAL R\$		16.971.447,34			
Valor Distribuído no Mês (R\$):	16.971.447,34	No ano		561.611.310,52		
DATA:	01/08/2023		PERÍODO DE APURAÇÃO =>		24/07/2023	28/07/2023
CIDADE	ÍNDICE (%)	25% P/ TODOS 4.242.861,84	75% P/ ÍNDICE 12.728.585,51	TOTAL (R\$)	ACUMULADO NO MÊS (R\$)	ACUMULADO NO ANO (R\$)
AMPARO DO SÃO FRANCISCO	0,0196	56.571,49	2.493,75	59.065,24	59.065,24	1.954.559,60
AQUIDABÃ	0,2007	56.571,49	25.548,74	82.120,23	82.120,23	2.717.484,84
ARACAJU	37,8916	56.571,49	4.823.063,90	4.879.635,39	4.879.635,39	161.474.644,67
ARAUÁ	0,0774	56.571,49	9.853,62	66.425,11	66.425,11	2.198.109,09
AREIA BRANCA	0,2799	56.571,49	35.628,27	92.199,76	92.199,76	3.051.031,84
BARRA DOS COQUEIROS	5,9167	56.571,49	753.111,38	809.682,87	809.682,87	26.793.652,21
BOQUIM	0,3660	56.571,49	46.582,64	103.154,13	103.154,13	3.413.528,91
BREJO GRANDE	0,1338	56.571,49	17.034,41	73.605,90	73.605,90	2.435.732,59
CAMPO DO BRITO	0,1386	56.571,49	17.638,48	74.209,97	74.209,98	2.455.722,30
CANHOPA	0,0174	56.571,49	2.214,04	58.785,53	58.785,53	1.945.303,55
CANINDÉ DO SÃO FRANCISCO	8,0290	56.571,49	1.021.975,02	1.078.546,51	1.078.546,52	35.690.764,02
CAPELA	0,8360	56.571,49	106.409,18	162.980,67	162.980,67	5.393.281,23
CARIRA	0,4831	56.571,49	61.486,62	118.058,11	118.058,11	3.906.724,45
CARMÓPOLIS	0,4879	56.571,49	62.097,36	118.668,85	118.668,85	3.926.934,88
CEDRO DE SÃO JOÃO	0,0421	56.571,49	5.356,81	61.928,30	61.928,30	2.049.302,87
CRISTINÁPOLIS	0,5632	56.571,49	71.691,31	128.262,80	128.262,81	4.244.413,61
CUMBE	0,0423	56.571,49	5.380,98	61.952,47	61.952,48	2.050.102,75
DIVINA PASTORA	0,1610	56.571,49	20.491,69	77.063,18	77.063,18	2.550.139,13
ESTÂNCIA	4,6628	56.571,49	593.503,11	650.074,60	650.074,60	21.511.969,09
FEIRA NOVA	0,1381	56.571,49	17.572,77	74.144,26	74.144,26	2.453.547,60
FREI PAULO	0,6302	56.571,49	80.217,46	136.788,95	136.788,95	4.526.556,74
GARARU	0,0709	56.571,49	9.024,83	65.596,32	65.596,33	2.170.683,36
GENERAL MAYNARD	0,1173	56.571,49	14.936,88	71.508,37	71.508,37	2.366.322,07
GRACHO CARDOSO	0,0748	56.571,49	9.515,99	66.087,48	66.087,48	2.186.936,53
ILHA DAS FLORES	0,0459	56.571,49	5.846,79	62.418,28	62.418,28	2.065.516,87
INDIAROBA	0,1042	56.571,49	13.258,93	69.830,42	69.830,43	2.310.796,26
ITABAIANA	3,2851	56.571,49	418.141,80	474.713,29	474.713,29	15.708.993,30
ITABAIANINHA	0,4449	56.571,49	56.634,50	113.205,99	113.206,00	3.746.160,62
ITABI	0,0322	56.571,49	4.098,29	60.669,78	60.669,78	2.007.656,30
ITAPORANGA D'ÁJUDA	1,2249	56.571,49	155.911,40	212.482,89	212.482,89	7.031.385,87
JAPARATUBA	0,2742	56.571,49	34.905,54	91.477,03	91.477,03	3.027.115,62
JAPOATÁ	0,2575	56.571,49	32.770,18	89.341,67	89.341,67	2.956.453,26
LAGARTO	3,1042	56.571,49	395.117,59	451.689,08	451.689,09	14.947.086,97
LARANJEIRAS	7,2264	56.571,49	919.822,19	976.393,68	976.393,69	32.310.369,66
MACAMBIRA	0,0489	56.571,49	6.220,56	62.792,05	62.792,05	2.077.885,66
MALHADA DOS BOIS	0,0447	56.571,49	5.687,79	62.259,28	62.259,29	2.060.255,55
MALHADOR	0,0400	56.571,49	5.085,44	61.656,93	61.656,93	2.040.322,71
MARUIM	0,5468	56.571,49	69.595,90	126.167,39	126.167,39	4.175.073,01
MOITA BONITA	0,1038	56.571,49	13.208,13	69.779,62	69.779,63	2.309.115,21
MONTE ALEGRE DE SERGIPE	0,1876	56.571,49	23.876,37	80.447,86	80.447,86	2.662.143,52
MURIBECA	0,0381	56.571,49	4.845,24	61.416,73	61.416,73	2.032.374,08
NEÓPOLIS	0,3794	56.571,49	48.294,30	104.865,79	104.865,79	3.470.170,50
NOSSA SENHORA APARECIDA	0,2365	56.571,49	30.101,30	86.672,79	86.672,79	2.868.135,95
NOSSA SENHORA DA GLÓRIA	2,2091	56.571,49	281.184,87	337.756,36	337.756,36	11.176.877,64
NOSSA SENHORA DAS DORES	0,5410	56.571,49	68.864,58	125.436,07	125.436,07	4.150.872,47
NOSSA SENHORA DE LOURDES	0,0546	56.571,49	6.954,90	63.526,39	63.526,39	2.102.186,02
NOSSA SENHORA DO SOCORRO	6,9367	56.571,49	882.938,74	939.510,23	939.510,23	31.089.839,31
PACATUBA	0,2511	56.571,49	31.963,72	88.535,21	88.535,21	2.929.766,33
PEDRA MOLE	0,0126	56.571,49	1.603,36	58.174,85	58.174,85	1.925.095,23
PEDRINHAS	0,0814	56.571,49	10.360,70	66.932,19	66.932,19	2.214.889,19
PINHÃO	0,1515	56.571,49	19.282,90	75.854,39	75.854,39	2.510.138,65
PIRAMBU	0,0603	56.571,49	7.680,57	64.252,06	64.252,06	2.126.199,53
POÇO REDONDO	0,4575	56.571,49	58.229,26	114.800,75	114.800,75	3.798.933,41
POÇO VERDE	0,3839	56.571,49	48.867,76	105.439,25	105.439,25	3.489.147,21
PORTO DA FOLHA	0,3004	56.571,49	38.238,71	94.810,20	94.810,20	3.137.415,38
PRÓPRIA	1,1866	56.571,49	151.036,14	207.607,63	207.607,63	6.870.055,86
RIACHÃO DO DANTAS	0,0855	56.571,49	10.887,50	67.458,99	67.458,99	2.232.321,75
RIACHUELO	0,6820	56.571,49	86.807,65	143.379,14	143.379,15	4.744.636,59
RIBEIRÓPOLIS	0,2926	56.571,49	37.246,60	93.818,09	93.818,09	3.104.585,12
ROSÁRIO DO CATETE	2,4712	56.571,49	314.551,67	371.123,16	371.123,16	12.281.036,50
SALGADO	0,1487	56.571,49	18.925,66	75.497,15	75.497,15	2.498.317,01
SANTA LUZIA DO ITANHY	0,0393	56.571,49	5.000,32	61.571,81	61.571,81	2.037.506,08
SANTA ROSA DE LIMA	0,0258	56.571,49	3.288,23	59.859,72	59.859,72	1.980.850,17
SANTANA DO SÃO FRANCISCO	0,0311	56.571,49	3.962,42	60.533,91	60.533,91	2.003.160,32
SANTO AMARO DAS BROTAS	0,2063	56.571,49	26.260,56	82.832,05	82.832,05	2.741.040,08
SÃO CRISTÓVÃO	1,7217	56.571,49	219.142,61	275.714,10	275.714,10	9.123.803,87
SÃO DOMINGOS	0,0858	56.571,49	10.915,14	67.486,63	67.486,64	2.233.236,61
SÃO FRANCISCO	0,0115	56.571,49	1.465,56	58.037,05	58.037,05	1.920.535,23
SÃO MIGUEL DO ALEIXO	0,0544	56.571,49	6.930,15	63.501,64	63.501,65	2.101.367,19
SIMÃO DIAS	1,0597	56.571,49	134.885,60	191.457,09	191.457,09	6.335.609,69
SIRIRI	0,1644	56.571,49	20.925,58	77.497,07	77.497,07	2.564.497,29
TELHA	0,0168	56.571,49	2.138,47	58.709,96	58.709,96	1.942.802,83
TOBIAS BARRETO	0,7928	56.571,49	100.908,33	157.479,82	157.479,82	5.211.249,66
TOMAR DO GERU	0,0505	56.571,49	6.432,86	63.004,35	63.004,35	2.084.910,99
UMBAÚBA	0,4278	56.571,49	54.452,90	111.024,39	111.024,39	3.673.968,01
TOTAL	100,0000	4.242.861,84	12.728.585,50	16.971.447,34	16.971.447,33	561.611.310,10


Os valores informados nesta tabela são meramente para consulta, não devendo ser utilizados para contabilização. Valor total do rateio retirado do site da SEFAZ-SE.

	ICMS 2023 - RATEIOS - DEDUZIDO FUNDEB					
	INDICES PREVISTOS CONFORME PORTARIA SEFAZ-SE 0258/2023 DE 21 DE JUNHO DE 2023					
	VALOR TOTAL R\$		5.587.851,18			
Valor Distribuído no Mês (R\$):	22.559.298,52	No ano		567.199.161,70		
DATA:	08/08/2023		PERÍODO DE APURAÇÃO =>		31/07/2023	04/08/2023
CIDADE	ÍNDICE (%)	25% P/ TODOS 1.396.962,80	75% P/ ÍNDICE 4.190.888,39	TOTAL (R\$)	ACUMULADO NO MÊS (R\$)	ACUMULADO NO ANO (R\$)
AMPARO DO SÃO FRANCISCO	0,0196	18.626,17	821,07	19.447,24	78.512,47	1.974.006,84
AQUIDABÃ	0,2007	18.626,17	8.411,93	27.038,10	109.158,33	2.744.522,94
ARACAJU	37,8916	18.626,17	1.587.994,40	1.606.620,57	6.486.255,96	163.081.265,24
ARAUÁ	0,0774	18.626,17	3.244,30	21.870,47	88.295,58	2.219.979,56
AREIA BRANCA	0,2799	18.626,17	11.730,61	30.356,78	122.556,54	3.081.388,62
BARRA DOS COQUEIROS	5,9167	18.626,17	247.962,02	266.588,19	1.076.271,06	27.060.240,40
BOQUIM	0,3660	18.626,17	15.337,34	33.963,51	137.117,64	3.447.492,42
BREJO GRANDE	0,1338	18.626,17	5.608,58	24.234,75	97.840,66	2.459.967,34
CAMPO DO BRITO	0,1386	18.626,17	5.807,47	24.433,64	98.643,62	2.480.155,95
CANHOPA	0,0174	18.626,17	728,97	19.355,14	78.140,67	1.964.658,69
CANINDÉ DO SÃO FRANCISCO	8,0290	18.626,17	336.485,41	355.111,58	1.433.658,09	36.045.875,59
CAPELA	0,8360	18.626,17	35.035,24	53.661,41	216.642,08	5.446.942,63
CARIRA	0,4831	18.626,17	20.244,48	38.870,65	156.928,75	3.945.595,10
CARMÓPOLIS	0,4879	18.626,17	20.445,56	39.071,73	157.740,58	3.966.006,61
CEDRO DE SÃO JOÃO	0,0421	18.626,17	1.763,73	20.389,90	82.318,21	2.069.692,77
CRISTINÁPOLIS	0,5632	18.626,17	23.604,37	42.230,54	170.493,35	4.286.644,15
CUMBE	0,0423	18.626,17	1.771,69	20.397,86	82.350,34	2.070.500,61
DIVINA PASTORA	0,1610	18.626,17	6.746,89	25.373,06	102.436,24	2.575.512,19
ESTÂNCIA	4,6628	18.626,17	195.410,98	214.037,15	864.111,75	21.726.006,24
FEIRA NOVA	0,1381	18.626,17	5.785,84	24.412,01	98.556,26	2.477.959,61
FREI PAULO	0,6302	18.626,17	26.411,61	45.037,78	181.826,72	4.571.594,52
GARARU	0,0709	18.626,17	2.971,43	21.597,60	87.193,92	2.192.280,96
GENERAL MAYNARD	0,1173	18.626,17	4.917,97	23.544,14	95.052,51	2.389.866,21
GRACHO CARDOSO	0,0748	18.626,17	3.133,14	21.759,31	87.846,80	2.208.695,85
ILHA DAS FLORES	0,0459	18.626,17	1.925,06	20.551,23	82.969,50	2.086.068,10
INDIAROBA	0,1042	18.626,17	4.365,51	22.991,68	92.822,10	2.333.787,93
ITABAIANA	3,2851	18.626,17	137.673,24	156.299,41	631.012,70	15.865.292,71
ITABAIANINHA	0,4449	18.626,17	18.646,92	37.273,09	150.479,08	3.783.433,71
ITABI	0,0322	18.626,17	1.349,36	19.975,53	80.645,31	2.027.631,83
ITAPORANGA D'ÁJUDA	1,2249	18.626,17	51.333,85	69.960,02	282.442,91	7.101.345,89
JAPARATUBA	0,2742	18.626,17	11.492,65	30.118,82	121.595,85	3.057.234,44
JAPOATÃ	0,2575	18.626,17	10.789,58	29.415,75	118.757,42	2.985.869,02
LAGARTO	3,1042	18.626,17	130.092,52	148.718,69	600.407,77	15.095.805,66
LARANJEIRAS	7,2264	18.626,17	302.851,57	321.477,74	1.297.871,43	32.631.847,40
MACAMBIRA	0,0489	18.626,17	2.048,12	20.674,29	83.466,34	2.098.559,95
MALHADA DOS BOIS	0,0447	18.626,17	1.872,71	20.498,88	82.758,16	2.080.754,43
MALHADOR	0,0400	18.626,17	1.674,38	20.300,55	81.957,48	2.060.623,26
MARUIM	0,5468	18.626,17	22.914,46	41.540,63	167.708,02	4.216.613,63
MOITA BONITA	0,1038	18.626,17	4.348,78	22.974,95	92.754,58	2.332.090,16
MONTE ALEGRE DE SERGIPE	0,1876	18.626,17	7.861,30	26.487,47	106.935,33	2.688.630,99
MURIBECA	0,0381	18.626,17	1.595,30	20.221,47	81.638,19	2.052.595,55
NEÓPOLIS	0,3794	18.626,17	15.900,91	34.527,08	139.392,87	3.504.697,58
NOSSA SENHORA APARECIDA	0,2365	18.626,17	9.910,86	28.537,03	115.209,81	2.896.672,98
NOSSA SENHORA DA GLÓRIA	2,2091	18.626,17	92.580,15	111.206,32	448.962,68	11.288.083,96
NOSSA SENHORA DAS DORES	0,5410	18.626,17	22.673,67	41.299,84	166.735,91	4.192.172,31
NOSSA SENHORA DE LOURDES	0,0546	18.626,17	2.289,90	20.916,07	84.442,46	2.123.102,09
NOSSA SENHORA DO SOCORRO	6,9367	18.626,17	290.707,69	309.333,86	1.248.844,09	31.399.173,18
PACATUBA	0,2511	18.626,17	10.524,06	29.150,23	117.685,44	2.958.916,56
PEDRA MOLE	0,0126	18.626,17	527,91	19.154,08	77.328,92	1.944.249,30
PEDRINHAS	0,0814	18.626,17	3.411,26	22.037,43	88.969,62	2.236.926,62
PINHÃO	0,1515	18.626,17	6.348,90	24.975,07	100.829,46	2.535.113,72
PIRAMBU	0,0603	18.626,17	2.528,83	21.155,00	85.407,06	2.147.354,53
POÇO REDONDO	0,4575	18.626,17	19.171,99	37.798,16	152.598,91	3.836.731,57
POÇO VERDE	0,3839	18.626,17	16.089,72	34.715,89	140.155,14	3.523.863,09
PORTO DA FOLHA	0,3004	18.626,17	12.590,10	31.216,27	126.026,47	3.168.631,65
PRÓPRIA	1,1866	18.626,17	49.728,67	68.354,84	275.962,46	6.938.410,70
RIACHÃO DO DANTAS	0,0855	18.626,17	3.584,71	22.210,88	89.669,87	2.254.532,63
RIACHUELO	0,6820	18.626,17	28.581,43	47.207,60	190.586,75	4.791.844,19
RIBEIRÓPOLIS	0,2926	18.626,17	12.263,45	30.889,62	124.707,71	3.135.474,74
ROSÁRIO DO CATETE	2,4712	18.626,17	103.566,18	122.192,35	493.315,51	12.403.228,85
SALGADO	0,1487	18.626,17	6.231,28	24.857,45	100.354,60	2.523.174,46
SANTA LUZIA DO ITANHY	0,0393	18.626,17	1.646,36	20.272,53	81.844,34	2.057.778,61
SANTA ROSA DE LIMA	0,0258	18.626,17	1.082,65	19.708,82	79.568,54	2.000.558,99
SANTANA DO SÃO FRANCISCO	0,0311	18.626,17	1.304,63	19.930,80	80.464,71	2.023.091,12
SANTO AMARO DAS BROTAS	0,2063	18.626,17	8.646,29	27.272,46	110.104,52	2.768.312,55
SÃO CRISTÓVÃO	1,7217	18.626,17	72.152,73	90.778,90	366.493,00	9.214.582,78
SÃO DOMINGOS	0,0858	18.626,17	3.593,81	22.219,98	89.706,62	2.255.456,60
SÃO FRANCISCO	0,0115	18.626,17	482,53	19.108,70	77.145,75	1.939.643,93
SÃO MIGUEL DO ALEIXO	0,0544	18.626,17	2.281,75	20.907,92	84.409,57	2.122.275,11
SIMÃO DIAS	1,0597	18.626,17	44.411,10	63.037,27	254.494,36	6.398.646,96
SIRIRI	0,1644	18.626,17	6.889,75	25.515,92	103.012,99	2.590.013,21
TELHA	0,0168	18.626,17	704,09	19.330,26	78.040,22	1.962.133,09
TOBIAS BARRETO	0,7928	18.626,17	33.224,08	51.850,25	209.330,07	5.263.099,92
TOMAR DO GERU	0,0505	18.626,17	2.118,02	20.744,19	83.748,54	2.105.655,18
UMBAÚBA	0,4278	18.626,17	17.928,62	36.554,79	147.579,19	3.710.522,81
TOTAL	100,0000	1.396.962,80	4.190.888,42	5.587.851,22	22.559.298,50	567.199.161,27


Os valores informados nesta tabela são meramente para consulta, não devendo ser utilizados para contabilização. Valor total do rateio retirado do site da SEFAZ-SE.

	ICMS 2023 - RATEIOS - DEDUZIDO FUNDEB					
	INDICES PREVISTOS CONFORME PORTARIA SEFAZ-SE 0258/2023 DE 21 DE JUNHO DE 2023					
	VALOR TOTAL R\$		43.903.662,59			
Valor Distribuído no Mês (R\$):	66.462.961,11	No ano		611.102.824,29		
DATA:	15/08/2023		PERÍODO DE APURAÇÃO =>		07/08/2023	11/08/2023
CIDADE	ÍNDICE (%)	25% P/ TODOS 10.975.915,65	75% P/ ÍNDICE 32.927.746,94	TOTAL (R\$)	ACUMULADO NO MÊS (R\$)	ACUMULADO NO ANO (R\$)
AMPARO DO SÃO FRANCISCO	0,0196	146.345,54	6.451,11	152.796,65	231.309,12	2.126.803,49
AQUIDABÃ	0,2007	146.345,54	66.092,38	212.437,92	321.596,25	2.956.960,86
ARACAJU	37,8916	146.345,54	12.476.848,09	12.623.193,63	19.109.449,59	175.704.458,87
ARAUÁ	0,0774	146.345,54	25.490,46	171.836,00	260.131,58	2.391.815,56
AREIA BRANCA	0,2799	146.345,54	92.167,23	238.512,77	361.069,31	3.319.901,39
BARRA DOS COQUEIROS	5,9167	146.345,54	1.948.233,83	2.094.579,37	3.170.850,43	29.154.819,77
BOQUIM	0,3660	146.345,54	120.505,25	266.850,79	403.968,43	3.714.343,21
BREJO GRANDE	0,1338	146.345,54	44.066,55	190.412,09	288.252,74	2.650.379,43
CAMPO DO BRITO	0,1386	146.345,54	45.629,23	191.974,77	290.618,39	2.672.130,72
CANHOBA	0,0174	146.345,54	5.727,52	152.073,06	230.213,73	2.116.731,75
CANINDÉ DO SÃO FRANCISCO	8,0290	146.345,54	2.643.760,77	2.790.106,31	4.223.764,40	38.835.981,90
CAPELA	0,8360	146.345,54	275.271,32	421.616,86	638.258,94	5.868.559,50
CARIRA	0,4831	146.345,54	159.060,54	305.406,08	462.334,84	4.251.001,18
CARMÓPOLIS	0,4879	146.345,54	160.640,48	306.986,02	464.726,61	4.272.992,64
CEDRO DE SÃO JOÃO	0,0421	146.345,54	13.857,61	160.203,15	242.521,36	2.229.895,92
CRISTINÁPOLIS	0,5632	146.345,54	185.459,21	331.804,75	502.298,10	4.618.448,91
CUMBE	0,0423	146.345,54	13.920,14	160.265,68	242.616,02	2.230.766,29
DIVINA PASTORA	0,1610	146.345,54	53.010,22	199.355,76	301.792,00	2.774.867,95
ESTÂNCIA	4,6628	146.345,54	1.535.341,09	1.681.686,63	2.545.798,38	23.407.692,87
FEIRA NOVA	0,1381	146.345,54	45.459,22	191.804,76	290.361,03	2.669.764,38
FREI PAULO	0,6302	146.345,54	207.515,60	353.861,14	535.687,87	4.925.455,66
GARARU	0,0709	146.345,54	23.346,46	169.692,00	256.885,93	2.361.972,97
GENERAL MAYNARD	0,1173	146.345,54	38.640,41	184.985,95	280.038,47	2.574.852,16
GRACHO CARDOSO	0,0748	146.345,54	24.617,05	170.962,59	258.809,38	2.379.658,43
ILHA DAS FLORES	0,0459	146.345,54	15.125,13	161.470,67	244.440,18	2.247.538,77
INDIAROBA	0,1042	146.345,54	34.299,71	180.645,25	273.467,36	2.514.433,19
ITABAIANA	3,2851	146.345,54	1.081.696,57	1.228.042,11	1.859.054,81	17.093.334,83
ITABAIANINHA	0,4449	146.345,54	146.508,55	292.854,09	443.333,18	4.076.287,80
ITABI	0,0322	146.345,54	10.601,91	156.947,45	237.592,76	2.184.579,29
ITAPORANGA D'ÁJUDA	1,2249	146.345,54	403.329,27	549.674,81	832.117,72	7.651.020,70
JAPARATUBA	0,2742	146.345,54	90.297,60	236.643,14	358.238,99	3.293.877,58
JAPOATÁ	0,2575	146.345,54	84.773,60	231.119,14	349.876,57	3.216.988,16
LAGARTO	3,1042	146.345,54	1.022.134,95	1.168.480,49	1.768.888,27	16.264.286,15
LARANJEIRAS	7,2264	146.345,54	2.379.500,25	2.525.845,79	3.823.717,23	35.157.693,20
MACAMBIRA	0,0489	146.345,54	16.092,05	162.437,59	245.903,94	2.260.997,54
MALHADA DOS BOIS	0,0447	146.345,54	14.713,83	161.059,37	243.817,53	2.241.813,80
MALHADOR	0,0400	146.345,54	13.155,59	159.501,13	241.458,61	2.220.124,39
MARUIM	0,5468	146.345,54	180.038,55	326.384,09	494.092,11	4.542.997,72
MOITA BONITA	0,1038	146.345,54	34.168,30	180.513,84	273.268,42	2.512.604,01
MONTE ALEGRE DE SERGIPE	0,1876	146.345,54	61.766,10	208.111,64	315.046,97	2.896.742,63
MURIBECA	0,0381	146.345,54	12.534,21	158.879,75	240.517,95	2.211.475,30
NEÓPOLIS	0,3794	146.345,54	124.933,17	271.278,71	410.671,58	3.775.976,29
NOSSA SENHORA APARECIDA	0,2365	146.345,54	77.869,45	224.214,99	339.424,80	3.120.887,97
NOSSA SENHORA DA GLÓRIA	2,2091	146.345,54	727.400,86	873.746,40	1.322.709,09	12.161.830,37
NOSSA SENHORA DAS DORES	0,5410	146.345,54	178.146,68	324.492,22	491.228,13	4.516.664,54
NOSSA SENHORA DE LOURDES	0,0546	146.345,54	17.991,72	164.337,26	248.779,73	2.287.439,35
NOSSA SENHORA DO SOCORRO	6,9367	146.345,54	2.284.085,95	2.430.431,49	3.679.275,58	33.829.604,67
PACATUBA	0,2511	146.345,54	82.687,37	229.032,91	346.718,35	3.187.949,47
PEDRA MOLE	0,0126	146.345,54	4.147,74	150.493,28	227.822,21	2.094.742,59
PEDRINHAS	0,0814	146.345,54	26.802,23	173.147,77	262.117,40	2.410.074,40
PINHÃO	0,1515	146.345,54	49.883,20	196.228,74	297.058,20	2.731.342,46
PIRAMBU	0,0603	146.345,54	19.868,96	166.214,50	251.621,57	2.313.569,04
POÇO REDONDO	0,4575	146.345,54	150.634,04	296.979,58	449.578,49	4.133.711,15
POÇO VERDE	0,3839	146.345,54	126.416,67	272.762,21	412.917,35	3.796.625,30
PORTO DA FOLHA	0,3004	146.345,54	98.920,22	245.265,76	371.292,23	3.413.897,41
PRÓPRIA	1,1866	146.345,54	390.717,39	537.062,93	813.025,39	7.475.473,62
RIACHÃO DO DANTAS	0,0855	146.345,54	28.165,01	174.510,55	264.180,42	2.429.043,18
RIACHUELO	0,6820	146.345,54	224.563,88	370.909,42	561.496,17	5.162.753,61
RIBEIRÓPOLIS	0,2926	146.345,54	96.353,73	242.699,27	367.406,99	3.378.174,02
ROSÁRIO DO CATETE	2,4712	146.345,54	813.717,89	960.063,43	1.453.378,94	13.363.292,28
SALGADO	0,1487	146.345,54	48.959,05	195.304,59	295.659,19	2.718.479,05
SANTA LUZIA DO ITANHY	0,0393	146.345,54	12.935,40	159.280,94	241.125,29	2.217.059,56
SANTA ROSA DE LIMA	0,0258	146.345,54	8.506,36	154.851,90	234.420,44	2.155.410,89
SANTANA DO SÃO FRANCISCO	0,0311	146.345,54	10.250,44	156.595,98	237.060,69	2.179.687,10
SANTO AMARO DAS BROTAS	0,2063	146.345,54	67.933,79	214.279,33	324.383,85	2.982.591,88
SÃO CRISTÓVÃO	1,7217	146.345,54	566.902,93	713.248,47	1.079.741,47	9.927.831,24
SÃO DOMINGOS	0,0858	146.345,54	28.236,53	174.582,07	264.288,69	2.430.038,67
SÃO FRANCISCO	0,0115	146.345,54	3.791,27	150.136,81	227.282,56	2.089.780,74
SÃO MIGUEL DO ALEIXO	0,0544	146.345,54	17.927,71	164.273,25	248.682,82	2.286.548,36
SIMÃO DIAS	1,0597	146.345,54	348.937,34	495.282,88	749.777,24	6.893.929,84
SIRIRI	0,1644	146.345,54	54.132,66	200.478,20	303.491,19	2.790.491,41
TELHA	0,0168	146.345,54	5.532,03	151.877,57	229.917,79	2.114.010,66
TOBIAS BARRETO	0,7928	146.345,54	261.041,10	407.386,64	616.716,72	5.670.486,56
TOMAR DO GERU	0,0505	146.345,54	16.641,26	162.986,80	246.735,34	2.268.641,98
UMBAÚBA	0,4278	146.345,54	140.864,93	287.210,47	434.789,66	3.997.733,28
TOTAL	100,0000	10.975.915,65	32.927.746,90	43.903.662,55	66.462.961,06	611.102.823,83


Os valores informados nesta tabela são meramente para consulta, não devendo ser utilizados para contabilização. Valor total do rateio retirado do site da SEFAZ-SE.

	ICMS 2023 - RATEIOS - DEDUZIDO FUNDEB						
	INDICES PREVISTOS CONFORME PORTARIA SEFAZ-SE 0258/2023 DE 21 DE JUNHO DE 2023						
	VALOR TOTAL R\$		14.041.638,14				
Valor Distribuído no Mês (R\$):	80.504.599,25	No ano		625.144.462,43			
DATA:	22/08/2023		PERÍODO DE APURAÇÃO =>			14/08/2023	18/08/2023
CIDADE	ÍNDICE (%)	25% P/ TODOS 3.510.409,54	75% P/ ÍNDICE 10.531.228,61	TOTAL (R\$)	ACUMULADO NO MÊS (R\$)	ACUMULADO NO ANO (R\$)	
AMPARO DO SÃO FRANCISCO	0,0196	46.805,46	2.063,25	48.868,71	280.177,83	2.175.672,20	
AQUIDABÃ	0,2007	46.805,46	21.138,22	67.943,68	389.539,93	3.024.904,54	
ARACAJU	37,8916	46.805,46	3.990.450,35	4.037.255,81	23.146.705,41	179.741.714,68	
ARAUÁ	0,0774	46.805,46	8.152,57	54.958,03	315.089,61	2.446.773,59	
AREIA BRANCA	0,2799	46.805,46	29.477,70	76.283,16	437.352,47	3.396.184,55	
BARRA DOS COQUEIROS	5,9167	46.805,46	623.100,51	669.905,97	3.840.756,40	29.824.725,74	
BOQUIM	0,3660	46.805,46	38.541,00	85.346,46	489.314,89	3.799.689,67	
BREJO GRANDE	0,1338	46.805,46	14.093,73	60.899,19	349.151,94	2.711.278,62	
CAMPO DO BRITO	0,1386	46.805,46	14.593,52	61.398,98	352.017,38	2.733.529,70	
CANHOPA	0,0174	46.805,46	1.831,82	48.637,28	278.851,01	2.165.369,03	
CANINDÉ DO SÃO FRANCISCO	8,0290	46.805,46	845.549,78	892.355,24	5.116.119,64	39.728.337,14	
CAPELA	0,8360	46.805,46	88.039,59	134.845,05	773.103,99	6.003.404,55	
CARIRA	0,4831	46.805,46	50.872,08	97.677,54	560.012,38	4.348.678,72	
CARMÓPOLIS	0,4879	46.805,46	51.377,39	98.182,85	562.909,46	4.371.175,48	
CEDRO DE SÃO JOÃO	0,0421	46.805,46	4.432,06	51.237,52	293.758,87	2.281.133,44	
CRISTINÁPOLIS	0,5632	46.805,46	59.315,12	106.120,58	608.418,69	4.724.569,49	
CUMBE	0,0423	46.805,46	4.452,06	51.257,52	293.873,53	2.282.023,80	
DIVINA PASTORA	0,1610	46.805,46	16.954,17	63.759,63	365.551,63	2.838.627,58	
ESTÂNCIA	4,6628	46.805,46	491.045,68	537.851,14	3.083.649,52	23.945.544,01	
FEIRA NOVA	0,1381	46.805,46	14.539,15	61.344,61	351.705,64	2.731.108,99	
FREI PAULO	0,6302	46.805,46	66.369,38	113.174,84	648.862,71	5.038.630,51	
GARARU	0,0709	46.805,46	7.466,86	54.272,32	311.158,25	2.416.245,29	
GENERAL MAYNARD	0,1173	46.805,46	12.358,30	59.163,76	339.202,23	2.634.015,93	
GRACHO CARDOSO	0,0748	46.805,46	7.873,23	54.678,69	313.488,08	2.434.337,13	
ILHA DAS FLORES	0,0459	46.805,46	4.837,45	51.642,91	296.083,08	2.299.181,67	
INDIAROBA	0,1042	46.805,46	10.970,02	57.775,48	331.242,84	2.572.208,67	
ITABAIANA	3,2851	46.805,46	345.957,28	392.762,74	2.251.817,56	17.486.097,57	
ITABAIANINHA	0,4449	46.805,46	46.857,60	93.663,06	536.996,24	4.169.950,86	
ITABI	0,0322	46.805,46	3.390,79	50.196,25	287.789,02	2.234.775,54	
ITAPORANGA D'ÁJUDA	1,2249	46.805,46	128.996,16	175.801,62	1.007.919,34	7.826.822,32	
JAPARATUBA	0,2742	46.805,46	28.879,74	75.685,20	433.924,18	3.369.562,77	
JAPOATÃ	0,2575	46.805,46	27.113,01	73.918,47	423.795,04	3.290.906,63	
LAGARTO	3,1042	46.805,46	326.907,79	373.713,25	2.142.601,52	16.637.999,40	
LARANJEIRAS	7,2264	46.805,46	761.031,76	807.837,22	4.631.554,44	35.965.530,42	
MACAMBIRA	0,0489	46.805,46	5.146,70	51.952,16	297.856,10	2.312.949,70	
MALHADA DOS BOIS	0,0447	46.805,46	4.705,90	51.511,36	295.328,90	2.293.325,16	
MALHADOR	0,0400	46.805,46	4.207,53	51.012,99	292.471,61	2.271.137,38	
MARUIM	0,5468	46.805,46	57.581,44	104.386,90	598.479,01	4.647.384,62	
MOITA BONITA	0,1038	46.805,46	10.927,99	57.733,45	331.001,87	2.570.337,46	
MONTE ALEGRE DE SERGIPE	0,1876	46.805,46	19.754,55	66.560,01	381.606,98	2.963.302,64	
MURIBECA	0,0381	46.805,46	4.008,80	50.814,26	291.332,20	2.262.289,56	
NEÓPOLIS	0,3794	46.805,46	39.957,18	86.762,64	497.434,22	3.862.738,93	
NOSSA SENHORA APARECIDA	0,2365	46.805,46	24.904,86	71.710,32	411.135,12	3.192.598,29	
NOSSA SENHORA DA GLÓRIA	2,2091	46.805,46	232.643,45	279.448,91	1.602.158,00	12.441.279,28	
NOSSA SENHORA DAS DORES	0,5410	46.805,46	56.976,37	103.781,83	595.009,96	4.620.446,37	
NOSSA SENHORA DE LOURDES	0,0546	46.805,46	5.754,26	52.559,72	301.339,45	2.339.999,08	
NOSSA SENHORA DO SOCORRO	6,9367	46.805,46	730.515,55	777.321,01	4.456.596,60	34.606.925,68	
PACATUBA	0,2511	46.805,46	26.445,77	73.251,23	419.969,58	3.261.200,70	
PEDRA MOLE	0,0126	46.805,46	1.326,57	48.132,03	275.954,24	2.142.874,62	
PEDRINHAS	0,0814	46.805,46	8.572,11	55.377,57	317.494,97	2.465.451,97	
PINHÃO	0,1515	46.805,46	15.954,06	62.759,52	359.817,73	2.794.101,98	
PIRAMBU	0,0603	46.805,46	6.354,66	53.160,12	304.781,68	2.366.729,16	
POÇO REDONDO	0,4575	46.805,46	48.177,04	94.982,50	544.560,99	4.228.693,65	
POÇO VERDE	0,3839	46.805,46	40.431,64	87.237,10	500.154,45	3.883.862,40	
PORTO DA FOLHA	0,3004	46.805,46	31.637,50	78.442,96	449.735,19	3.492.340,37	
PRÓPRIA	1,1866	46.805,46	124.962,52	171.767,98	984.793,37	7.647.241,60	
RIACHÃO DO DANTAS	0,0855	46.805,46	9.007,97	55.813,43	319.993,85	2.484.856,61	
RIACHUELO	0,6820	46.805,46	71.821,90	118.627,36	680.123,53	5.281.380,98	
RIBEIRÓPOLIS	0,2926	46.805,46	30.816,66	77.622,12	445.029,11	3.455.796,14	
ROSÁRIO DO CATETE	2,4712	46.805,46	260.250,09	307.055,55	1.760.434,49	13.670.347,83	
SALGADO	0,1487	46.805,46	15.658,49	62.463,95	358.123,15	2.780.943,00	
SANTA LUZIA DO ITANHY	0,0393	46.805,46	4.137,11	50.942,57	292.067,86	2.268.002,13	
SANTA ROSA DE LIMA	0,0258	46.805,46	2.720,57	49.526,03	283.946,47	2.204.936,93	
SANTANA DO SÃO FRANCISCO	0,0311	46.805,46	3.278,38	50.083,84	287.144,54	2.229.770,95	
SANTO AMARO DAS BROTAS	0,2063	46.805,46	21.727,16	68.532,62	392.916,47	3.051.124,50	
SÃO CRISTÓVÃO	1,7217	46.805,46	181.311,66	228.117,12	1.307.858,59	10.155.948,36	
SÃO DOMINGOS	0,0858	46.805,46	9.030,84	55.836,30	320.125,00	2.485.874,97	
SÃO FRANCISCO	0,0115	46.805,46	1.212,56	48.018,02	275.300,58	2.137.798,76	
SÃO MIGUEL DO ALEIXO	0,0544	46.805,46	5.733,79	52.539,25	301.222,07	2.339.087,61	
SIMÃO DIAS	1,0597	46.805,46	111.600,07	158.405,53	908.182,78	7.052.335,38	
SIRIRI	0,1644	46.805,46	17.313,16	64.118,62	367.609,81	2.854.610,03	
TELHA	0,0168	46.805,46	1.769,30	48.574,76	278.492,55	2.162.585,42	
TOBIAS BARRETO	0,7928	46.805,46	83.488,36	130.293,82	747.010,54	5.800.780,38	
TOMAR DO GERU	0,0505	46.805,46	5.322,35	52.127,81	298.863,15	2.320.769,79	
UMBAÚBA	0,4278	46.805,46	45.052,61	91.858,07	526.647,73	4.089.591,35	
TOTAL	100,0000	3.510.409,54	10.531.228,60	14.041.638,14	80.504.599,19	625.144.461,96	


Os valores informados nesta tabela são meramente para consulta, não devendo ser utilizados para contabilização. Valor total do rateio retirado do site da SEFAZ-SE.

	ICMS 2023 - RATEIOS - DEDUZIDO FUNDEB					
	INDICES PREVISTOS CONFORME PORTARIA SEFAZ-SE 0258/2023 DE 21 DE JUNHO DE 2023					
	VALOR TOTAL R\$		11.113.311,77			
Valor Distribuído no Mês (R\$):	91.617.911,02	No ano		636.257.774,20		
DATA:	29/08/2023		PERÍODO DE APURAÇÃO =>		21/08/2023	25/08/2023
CIDADE	ÍNDICE (%)	25% P/ TODOS 2.778.327,94	75% P/ ÍNDICE 8.334.983,83	TOTAL (R\$)	ACUMULADO NO MÊS (R\$)	ACUMULADO NO ANO (R\$)
AMPARO DO SÃO FRANCISCO	0,0196	37.044,37	1.632,97	38.677,34	318.855,17	2.214.349,53
AQUIDABÃ	0,2007	37.044,37	16.729,93	53.774,30	443.314,23	3.078.678,84
ARACAJU	37,8916	37.044,37	3.158.258,21	3.195.302,58	26.342.007,99	182.937.017,26
ARAUÁ	0,0774	37.044,37	6.452,39	43.496,76	358.586,37	2.490.270,35
AREIA BRANCA	0,2799	37.044,37	23.330,24	60.374,61	497.727,09	3.456.559,17
BARRA DOS COQUEIROS	5,9167	37.044,37	493.155,44	530.199,81	4.370.956,21	30.354.925,55
BOQUIM	0,3660	37.044,37	30.503,43	67.547,80	556.862,70	3.867.237,48
BREJO GRANDE	0,1338	37.044,37	11.154,54	48.198,91	397.350,85	2.759.477,54
CAMPO DO BRITO	0,1386	37.044,37	11.550,10	48.594,47	400.611,85	2.782.124,18
CANHOBA	0,0174	37.044,37	1.449,80	38.494,17	317.345,19	2.203.863,21
CANINDÉ DO SÃO FRANCISCO	8,0290	37.044,37	669.213,82	706.258,19	5.822.377,83	40.434.595,33
CAPELA	0,8360	37.044,37	69.679,29	106.723,66	879.827,65	6.110.128,21
CARIRÁ	0,4831	37.044,37	40.262,91	77.307,28	637.319,67	4.425.986,01
CARMÓPOLIS	0,4879	37.044,37	40.662,84	77.707,21	640.616,67	4.448.882,70
CEDRO DE SÃO JOÃO	0,0421	37.044,37	3.507,77	40.552,14	334.311,02	2.321.685,58
CRISTINÁPOLIS	0,5632	37.044,37	46.945,20	83.989,57	692.408,26	4.808.559,06
CUMBE	0,0423	37.044,37	3.523,60	40.567,97	334.441,50	2.322.591,77
DIVINA PASTORA	0,1610	37.044,37	13.418,45	50.462,82	416.014,45	2.889.090,40
ESTÂNCIA	4,6628	37.044,37	388.640,11	425.684,48	3.509.334,01	24.371.228,49
FEIRA NOVA	0,1381	37.044,37	11.507,07	48.551,44	400.257,08	2.779.660,43
FREI PAULO	0,6302	37.044,37	52.528,32	89.572,69	738.435,40	5.128.203,20
GARARU	0,0709	37.044,37	5.909,68	42.954,05	354.112,30	2.459.199,34
GENERAL MAYNARD	0,1173	37.044,37	9.781,03	46.825,40	386.027,63	2.680.841,33
GRACHO CARDOSO	0,0748	37.044,37	6.231,30	43.275,67	356.763,75	2.477.612,80
ILHA DAS FLORES	0,0459	37.044,37	3.828,62	40.872,99	336.956,07	2.340.054,66
INDIAROBA	0,1042	37.044,37	8.682,27	45.726,64	376.969,48	2.617.935,32
ITABAIANA	3,2851	37.044,37	273.809,30	310.853,67	2.562.671,23	17.796.951,25
ITABAIANINHA	0,4449	37.044,37	37.085,64	74.130,01	611.126,24	4.244.080,87
ITABI	0,0322	37.044,37	2.683,66	39.728,03	327.517,04	2.274.503,57
ITAPORANGA D'ÁJUDA	1,2249	37.044,37	102.094,53	139.138,90	1.147.058,25	7.965.961,22
JAPARATUBA	0,2742	37.044,37	22.856,98	59.901,35	493.825,54	3.429.464,13
JAPOATÃ	0,2575	37.044,37	21.458,70	58.503,07	482.298,11	3.349.409,70
LAGARTO	3,1042	37.044,37	258.732,50	295.776,87	2.438.378,39	16.933.776,27
LARANJEIRAS	7,2264	37.044,37	602.321,69	639.366,06	5.270.920,51	36.604.896,48
MACAMBIRA	0,0489	37.044,37	4.073,37	41.117,74	338.973,84	2.354.067,45
MALHADA DOS BOIS	0,0447	37.044,37	3.724,50	40.768,87	336.097,77	2.334.094,04
MALHADOR	0,0400	37.044,37	3.330,07	40.374,44	332.846,05	2.311.511,82
MARUIM	0,5468	37.044,37	45.573,07	82.617,44	681.096,45	4.730.002,06
MOITA BONITA	0,1038	37.044,37	8.649,00	45.693,37	376.695,25	2.616.030,84
MONTE ALEGRE DE SERGIPE	0,1876	37.044,37	15.634,82	52.679,19	434.286,18	3.015.981,84
MURIBECA	0,0381	37.044,37	3.172,78	40.217,15	331.549,35	2.302.506,71
NEÓPOLIS	0,3794	37.044,37	31.624,27	68.668,64	566.102,87	3.931.407,57
NOSSA SENHORA APARECIDA	0,2365	37.044,37	19.711,05	56.755,42	467.890,55	3.249.353,71
NOSSA SENHORA DA GLÓRIA	2,2091	37.044,37	184.126,61	221.170,98	1.823.328,99	12.662.450,27
NOSSA SENHORA DAS DORES	0,5410	37.044,37	45.094,18	82.138,55	677.148,51	4.702.584,92
NOSSA SENHORA DE LOURDES	0,0546	37.044,37	4.554,24	41.598,61	342.938,06	2.381.597,68
NOSSA SENHORA DO SOCORRO	6,9367	37.044,37	578.169,51	615.213,88	5.071.810,48	35.222.139,57
PACATUBA	0,2511	37.044,37	20.930,61	57.974,98	477.944,56	3.319.175,69
PEDRA MOLE	0,0126	37.044,37	1.049,92	38.094,29	314.048,52	2.180.968,91
PEDRINHAS	0,0814	37.044,37	6.784,44	43.828,81	361.323,78	2.509.280,78
PINHÃO	0,1515	37.044,37	12.626,91	49.671,28	409.489,01	2.843.773,26
PIRAMBU	0,0603	37.044,37	5.029,42	42.073,79	346.855,48	2.408.802,95
POÇO REDONDO	0,4575	37.044,37	38.129,92	75.174,29	619.735,28	4.303.867,94
POÇO VERDE	0,3839	37.044,37	31.999,79	69.044,16	569.198,61	3.952.906,56
PORTO DA FOLHA	0,3004	37.044,37	25.039,63	62.084,00	511.819,18	3.554.424,36
PRÓPRIA	1,1866	37.044,37	98.902,09	135.946,46	1.120.739,83	7.783.188,07
RIACHÃO DO DANTAS	0,0855	37.044,37	7.129,40	44.173,77	364.167,62	2.529.030,38
RIACHUELO	0,6820	37.044,37	56.843,74	93.888,11	774.011,64	5.375.269,09
RIBEIRÓPOLIS	0,2926	37.044,37	24.389,97	61.434,34	506.463,45	3.517.230,48
ROSÁRIO DO CATETE	2,4712	37.044,37	205.976,00	243.020,37	2.003.454,86	13.913.368,20
SALGADO	0,1487	37.044,37	12.392,98	49.437,35	407.560,50	2.830.380,35
SANTA LUZIA DO ITANHY	0,0393	37.044,37	3.274,33	40.318,70	332.386,56	2.308.320,83
SANTA ROSA DE LIMA	0,0258	37.044,37	2.153,21	39.197,58	323.144,05	2.244.134,51
SANTANA DO SÃO FRANCISCO	0,0311	37.044,37	2.594,69	39.639,06	326.783,60	2.269.410,01
SANTO AMARO DAS BROTAS	0,2063	37.044,37	17.196,05	54.240,42	447.156,89	3.105.364,92
SÃO CRISTÓVÃO	1,7217	37.044,37	143.499,85	180.544,22	1.488.402,81	10.336.492,58
SÃO DOMINGOS	0,0858	37.044,37	7.147,50	44.191,87	364.316,87	2.530.066,84
SÃO FRANCISCO	0,0115	37.044,37	959,68	38.004,05	313.304,63	2.175.802,81
SÃO MIGUEL DO ALEIXO	0,0544	37.044,37	4.538,03	41.582,40	342.804,48	2.380.670,02
SIMÃO DIAS	1,0597	37.044,37	88.326,33	125.370,70	1.033.553,48	7.177.706,08
SIRIRI	0,1644	37.044,37	13.702,57	50.746,94	418.356,75	2.905.356,97
TELHA	0,0168	37.044,37	1.400,32	38.444,69	316.937,24	2.201.030,11
TOBIAS BARRETO	0,7928	37.044,37	66.077,20	103.121,57	850.132,11	5.903.901,95
TOMAR DO GERU	0,0505	37.044,37	4.212,39	41.256,76	340.119,91	2.362.026,55
UMBAÚBA	0,4278	37.044,37	35.657,07	72.701,44	599.349,17	4.162.292,79
TOTAL	100,0000	2.778.327,94	8.334.983,84	11.113.311,78	91.617.910,95	636.257.773,72

Os valores informados nesta tabela são meramente para consulta, não devendo ser utilizados para contabilização. Valor total do rateio retirado do site da SEFAZ-SE.

	ICMS 2023 - RATEIOS - DEDUZIDO FUNDEB					
	INDICES PREVISTOS CONFORME PORTARIA SEFAZ-SE 0258/2023 DE 21 DE JUNHO DE 2023					
	VALOR TOTAL R\$		11.094.792,74			
Valor Distribuído no Mês (R\$):	11.094.792,74	No ano		647.352.566,94		
DATA:	05/09/2023		PERÍODO DE APURAÇÃO =>		28/08/2023	01/09/2023
CIDADE	ÍNDICE (%)	25% P/ TODOS 2.773.698,19	75% P/ ÍNDICE 8.321.094,56	TOTAL (R\$)	ACUMULADO NO MÊS (R\$)	ACUMULADO NO ANO (R\$)
AMPARO DO SÃO FRANCISCO	0,0196	36.982,64	1.630,24	38.612,88	38.612,89	2.252.962,42
AQUIDABÃ	0,2007	36.982,64	16.702,05	53.684,69	53.684,69	3.132.363,53
ARACAJU	37,8916	36.982,64	3.152.995,34	3.189.977,98	3.189.977,98	186.126.995,24
ARAUÁ	0,0774	36.982,64	6.441,63	43.424,27	43.424,28	2.533.694,63
AREIA BRANCA	0,2799	36.982,64	23.291,37	60.274,01	60.274,01	3.516.833,18
BARRA DOS COQUEIROS	5,9167	36.982,64	492.333,65	529.316,29	529.316,29	30.884.241,84
BOQUIM	0,3660	36.982,64	30.452,60	67.435,24	67.435,24	3.934.672,72
BREJO GRANDE	0,1338	36.982,64	11.135,95	48.118,59	48.118,60	2.807.596,13
CAMPO DO BRITO	0,1386	36.982,64	11.530,86	48.513,50	48.513,50	2.830.637,68
CANHOPA	0,0174	36.982,64	1.447,39	38.430,03	38.430,03	2.242.293,24
CANINDÉ DO SÃO FRANCISCO	8,0290	36.982,64	668.098,65	705.081,29	705.081,29	41.139.676,62
CAPELA	0,8360	36.982,64	69.563,18	106.545,82	106.545,82	6.216.674,03
CARIRA	0,4831	36.982,64	40.195,82	77.178,46	77.178,46	4.503.164,47
CARMÓPOLIS	0,4879	36.982,64	40.595,08	77.577,72	77.577,73	4.526.460,43
CEDRO DE SÃO JOÃO	0,0421	36.982,64	3.501,92	40.484,56	40.484,57	2.362.170,15
CRISTINÁPOLIS	0,5632	36.982,64	46.866,97	83.849,61	83.849,61	4.892.408,67
CUMBE	0,0423	36.982,64	3.517,73	40.500,37	40.500,37	2.363.092,14
DIVINA PASTORA	0,1610	36.982,64	13.396,09	50.378,73	50.378,73	2.939.469,14
ESTÂNCIA	4,6628	36.982,64	387.992,49	424.975,13	424.975,13	24.796.203,62
FEIRA NOVA	0,1381	36.982,64	11.487,90	48.470,54	48.470,54	2.828.130,97
FREI PAULO	0,6302	36.982,64	52.440,79	89.423,43	89.423,43	5.217.626,62
GARARU	0,0709	36.982,64	5.899,83	42.882,47	42.882,47	2.502.081,81
GENERAL MAYNARD	0,1173	36.982,64	9.764,73	46.747,37	46.747,37	2.727.588,70
GRACHO CARDOSO	0,0748	36.982,64	6.220,92	43.203,56	43.203,56	2.520.816,36
ILHA DAS FLORES	0,0459	36.982,64	3.822,24	40.804,88	40.804,88	2.380.859,54
INDIAROBA	0,1042	36.982,64	8.667,80	45.650,44	45.650,44	2.663.585,76
ITABAIANA	3,2851	36.982,64	273.353,03	310.335,67	310.335,67	18.107.286,92
ITABAIANINHA	0,4449	36.982,64	37.023,84	74.006,48	74.006,48	4.318.087,35
ITABI	0,0322	36.982,64	2.679,18	39.661,82	39.661,83	2.314.165,40
ITAPORANGA D'ÁJUDA	1,2249	36.982,64	101.924,40	138.907,04	138.907,05	8.104.868,27
JAPARATUBA	0,2742	36.982,64	22.818,90	59.801,54	59.801,54	3.489.265,67
JAPOATÃ	0,2575	36.982,64	21.422,94	58.405,58	58.405,58	3.407.815,28
LAGARTO	3,1042	36.982,64	258.301,35	295.283,99	295.284,00	17.229.060,27
LARANJEIRAS	7,2264	36.982,64	601.317,99	638.300,63	638.300,63	37.243.197,11
MACAMBIRA	0,0489	36.982,64	4.066,59	41.049,23	41.049,23	2.395.116,67
MALHADA DOS BOIS	0,0447	36.982,64	3.718,30	40.700,94	40.700,94	2.374.794,98
MALHADOR	0,0400	36.982,64	3.324,52	40.307,16	40.307,16	2.351.818,98
MARUIM	0,5468	36.982,64	45.497,12	82.479,76	82.479,77	4.812.481,83
MOITA BONITA	0,1038	36.982,64	8.634,59	45.617,23	45.617,23	2.661.648,07
MONTE ALEGRE DE SERGIPE	0,1876	36.982,64	15.608,77	52.591,41	52.591,41	3.068.573,25
MURIBECA	0,0381	36.982,64	3.167,49	40.150,13	40.150,13	2.342.656,84
NEÓPOLIS	0,3794	36.982,64	31.571,57	68.554,21	68.554,21	3.999.961,79
NOSSA SENHORA APARECIDA	0,2365	36.982,64	19.678,21	56.660,85	56.660,85	3.306.014,56
NOSSA SENHORA DA GLÓRIA	2,2091	36.982,64	183.819,79	220.802,43	220.802,43	12.883.252,69
NOSSA SENHORA DAS DORES	0,5410	36.982,64	45.019,04	82.001,68	82.001,68	4.784.586,60
NOSSA SENHORA DE LOURDES	0,0546	36.982,64	4.546,65	41.529,29	41.529,29	2.423.126,97
NOSSA SENHORA DO SOCORRO	6,9367	36.982,64	577.206,06	614.188,70	614.188,70	35.836.328,27
PACATUBA	0,2511	36.982,64	20.895,73	57.878,37	57.878,38	3.377.054,06
PEDRA MOLE	0,0126	36.982,64	1.048,17	38.030,81	38.030,81	2.218.999,71
PEDRINHAS	0,0814	36.982,64	6.773,13	43.755,77	43.755,77	2.553.036,55
PINHÃO	0,1515	36.982,64	12.605,87	49.588,51	49.588,51	2.893.361,77
PIRAMBU	0,0603	36.982,64	5.021,04	42.003,68	42.003,68	2.450.806,63
POÇO REDONDO	0,4575	36.982,64	38.066,38	75.049,02	75.049,02	4.378.916,96
POÇO VERDE	0,3839	36.982,64	31.946,46	68.929,10	68.929,11	4.021.835,67
PORTO DA FOLHA	0,3004	36.982,64	24.997,90	61.980,54	61.980,54	3.616.404,91
PRÓPRIA	1,1866	36.982,64	98.737,28	135.719,92	135.719,93	7.918.907,99
RIACHÃO DO DANTAS	0,0855	36.982,64	7.117,51	44.100,15	44.100,16	2.573.130,54
RIACHUELO	0,6820	36.982,64	56.749,02	93.731,66	93.731,66	5.469.000,75
RIBEIRÓPOLIS	0,2926	36.982,64	24.349,33	61.331,97	61.331,97	3.578.562,45
ROSÁRIO DO CATETE	2,4712	36.982,64	205.632,76	242.615,40	242.615,40	14.155.983,61
SALGADO	0,1487	36.982,64	12.372,33	49.354,97	49.354,97	2.879.735,32
SANTA LUZIA DO ITANHY	0,0393	36.982,64	3.268,88	40.251,52	40.251,52	2.348.572,35
SANTA ROSA DE LIMA	0,0258	36.982,64	2.149,62	39.132,26	39.132,26	2.283.266,77
SANTANA DO SÃO FRANCISCO	0,0311	36.982,64	2.590,37	39.573,01	39.573,01	2.308.983,02
SANTO AMARO DAS BROTAS	0,2063	36.982,64	17.167,39	54.150,03	54.150,03	3.159.514,95
SÃO CRISTÓVÃO	1,7217	36.982,64	143.260,72	180.243,36	180.243,37	10.516.735,95
SÃO DOMINGOS	0,0858	36.982,64	7.135,59	44.118,23	44.118,23	2.574.185,07
SÃO FRANCISCO	0,0115	36.982,64	958,08	37.940,72	37.940,72	2.213.743,54
SÃO MIGUEL DO ALEIXO	0,0544	36.982,64	4.530,47	41.513,11	41.513,11	2.422.183,13
SIMÃO DIAS	1,0597	36.982,64	88.179,15	125.161,79	125.161,79	7.302.867,87
SIRIRI	0,1644	36.982,64	13.679,74	50.662,38	50.662,38	2.956.019,35
TELHA	0,0168	36.982,64	1.397,99	38.380,63	38.380,63	2.239.410,74
TOBIAS BARRETO	0,7928	36.982,64	65.967,09	102.949,73	102.949,73	6.006.851,69
TOMAR DO GERU	0,0505	36.982,64	4.205,37	41.188,01	41.188,02	2.403.214,57
UMBAÚBA	0,4278	36.982,64	35.597,65	72.580,29	72.580,29	4.234.873,09
TOTAL	100,0000	2.773.698,19	8.321.094,57	11.094.792,76	11.094.792,73	647.352.566,45

Os valores informados nesta tabela são meramente para consulta, não devendo ser utilizados para contabilização. Valor total do rateio retirado do site da SEFAZ-SE.



ICMS 2023 - RATEIOS - DEDUZIDO FUNDEB


INDICES PREVISTOS CONFORME PORTARIA SEFAZ-SE 0258/2023 DE 21 DE JUNHO DE 2023

VALOR TOTAL R\$ 21.934.179,74


Valor Distribuído no Mês (R\$): 33.028.972,48 No ano 669.286.746,68

CIDADE	12/09/2023		PERÍODO DE APURAÇÃO =>		04/09/2023	08/09/2023
	ÍNDICE (%)	25% P/ TODOS 5.483.544,94	75% P/ ÍNDICE 16.450.634,81	TOTAL (R\$)	ACUMULADO NO MÊS (R\$)	ACUMULADO NO ANO (R\$)
AMPARO DO SÃO FRANCISCO	0,0196	73.113,93	3.222,96	76.336,89	114.949,78	2.329.299,31
AQUIDABÃ	0,2007	73.113,93	33.019,62	106.133,55	159.818,24	3.238.497,08
ARACAJU	37,8916	73.113,93	6.233.407,70	6.306.521,63	9.496.499,62	192.433.516,88
ARAUÁ	0,0774	73.113,93	12.734,98	85.848,91	129.273,19	2.619.543,54
AREIA BRANCA	0,2799	73.113,93	46.046,56	119.160,49	179.434,50	3.635.993,67
BARRA DOS COQUEIROS	5,9167	73.113,93	973.333,62	1.046.447,55	1.575.763,85	31.930.689,40
BOQUIM	0,3660	73.113,93	60.204,17	133.318,10	200.753,35	4.067.990,83
BREJO GRANDE	0,1338	73.113,93	22.015,56	95.129,49	143.248,08	2.902.725,62
CAMPO DO BRITO	0,1386	73.113,93	22.796,27	95.910,20	144.423,70	2.926.547,88
CANHOBA	0,0174	73.113,93	2.861,46	75.975,39	114.405,42	2.318.268,63
CANINDÉ DO SÃO FRANCISCO	8,0290	73.113,93	1.320.817,45	1.393.931,38	2.099.012,68	42.533.608,01
CAPELA	0,8360	73.113,93	137.524,99	210.638,92	317.184,74	6.427.312,95
CARIRA	0,4831	73.113,93	79.466,32	152.580,25	229.758,72	4.655.744,73
CARMÓPOLIS	0,4879	73.113,93	80.255,66	153.369,59	230.947,31	4.679.830,01
CEDRO DE SÃO JOÃO	0,0421	73.113,93	6.923,23	80.037,16	120.521,73	2.442.207,32
CRISTINÁPOLIS	0,5632	73.113,93	92.655,04	165.768,97	249.618,58	5.058.177,65
CUMBE	0,0423	73.113,93	6.954,47	80.068,40	120.568,77	2.443.160,55
DIVINA PASTORA	0,1610	73.113,93	26.483,79	99.597,72	149.976,46	3.039.066,86
ESTÂNCIA	4,6628	73.113,93	767.053,26	840.167,19	1.265.142,32	25.636.370,81
FEIRA NOVA	0,1381	73.113,93	22.711,34	95.825,27	144.295,81	2.923.956,23
FREI PAULO	0,6302	73.113,93	103.674,37	176.788,30	266.211,73	5.394.414,93
GARARU	0,0709	73.113,93	11.663,85	84.777,78	127.660,25	2.586.859,59
GENERAL MAYNARD	0,1173	73.113,93	19.304,67	92.418,60	139.165,98	2.820.007,30
GRACHO CARDOSO	0,0748	73.113,93	12.298,63	85.412,56	128.616,12	2.606.228,92
ILHA DAS FLORES	0,0459	73.113,93	7.556,48	80.670,41	121.475,30	2.461.529,96
INDIAROBA	0,1042	73.113,93	17.136,07	90.250,00	135.900,44	2.753.835,76
ITABAIANA	3,2851	73.113,93	540.413,39	613.527,32	923.863,00	18.720.814,24
ITABAIANINHA	0,4449	73.113,93	73.195,37	146.309,30	220.315,78	4.464.396,65
ITABI	0,0322	73.113,93	5.296,69	78.410,62	118.072,45	2.392.576,02
ITAPORANGA D'ÁJUDA	1,2249	73.113,93	201.502,48	274.616,41	413.523,46	8.379.484,68
JAPARATUBA	0,2742	73.113,93	45.112,49	118.226,42	178.027,96	3.607.492,10
JAPOATÁ	0,2575	73.113,93	42.352,72	115.466,65	173.872,23	3.523.281,94
LAGARTO	3,1042	73.113,93	510.656,53	583.770,46	879.054,45	17.812.830,73
LARANJEIRAS	7,2264	73.113,93	1.188.793,44	1.261.907,37	1.900.208,01	38.505.104,49
MACAMBIRA	0,0489	73.113,93	8.039,56	81.153,49	122.202,72	2.476.270,16
MALHADA DOS BOIS	0,0447	73.113,93	7.351,00	80.464,93	121.165,87	2.455.259,91
MALHADOR	0,0400	73.113,93	6.572,51	79.686,44	119.993,60	2.431.505,42
MARUIM	0,5468	73.113,93	89.946,89	163.060,82	245.540,59	4.975.542,65
MOITA BONITA	0,1038	73.113,93	17.070,41	90.184,34	135.801,58	2.751.832,42
MONTE ALEGRE DE SERGIPE	0,1876	73.113,93	30.858,22	103.972,15	156.563,56	3.172.545,40
MURIBECA	0,0381	73.113,93	6.262,07	79.376,00	119.526,13	2.422.032,84
NEÓPOLIS	0,3794	73.113,93	62.416,36	135.530,29	204.084,50	4.135.492,08
NOSSA SENHORA APARECIDA	0,2365	73.113,93	38.903,42	112.017,35	168.678,20	3.418.031,91
NOSSA SENHORA DA GLÓRIA	2,2091	73.113,93	363.407,98	436.521,91	657.324,34	13.319.774,61
NOSSA SENHORA DAS DORES	0,5410	73.113,93	89.001,72	162.115,65	244.117,33	4.946.702,25
NOSSA SENHORA DE LOURDES	0,0546	73.113,93	8.988,63	82.102,56	123.631,85	2.505.229,53
NOSSA SENHORA DO SOCORRO	6,9367	73.113,93	1.141.124,65	1.214.238,58	1.828.427,29	37.050.566,86
PACATUBA	0,2511	73.113,93	41.310,44	114.424,37	172.302,75	3.491.478,43
PEDRA MOLE	0,0126	73.113,93	2.072,20	75.186,13	113.216,95	2.294.185,85
PEDRINHAS	0,0814	73.113,93	13.390,34	86.504,27	130.260,04	2.639.540,82
PINHÃO	0,1515	73.113,93	24.921,54	98.035,47	147.623,99	2.991.397,25
PIRAMBU	0,0603	73.113,93	9.926,49	83.040,42	125.044,11	2.533.847,06
POÇO REDONDO	0,4575	73.113,93	75.256,46	148.370,39	223.419,41	4.527.287,35
POÇO VERDE	0,3839	73.113,93	63.157,51	136.271,44	205.200,55	4.158.107,11
PORTO DA FOLHA	0,3004	73.113,93	49.420,34	122.534,27	184.514,81	3.738.939,18
PRÓPRIA	1,1866	73.113,93	195.201,60	268.315,53	404.035,46	8.187.223,53
RIACHÃO DO DANTAS	0,0855	73.113,93	14.071,18	87.185,11	131.285,27	2.660.315,65
RIACHUELO	0,6820	73.113,93	112.191,65	185.305,58	279.037,24	5.654.306,33
RIBEIRÓPOLIS	0,2926	73.113,93	48.138,13	121.252,06	182.584,03	3.699.814,51
ROSÁRIO DO CATETE	2,4712	73.113,93	406.531,79	479.645,72	722.261,12	14.635.629,33
SALGADO	0,1487	73.113,93	24.459,84	97.573,77	146.928,74	2.977.309,10
SANTA LUZIA DO ITANHY	0,0393	73.113,93	6.462,50	79.576,43	119.827,95	2.428.148,78
SANTA ROSA DE LIMA	0,0258	73.113,93	4.249,76	77.363,69	116.495,95	2.360.630,46
SANTANA DO SÃO FRANCISCO	0,0311	73.113,93	5.121,10	78.235,03	117.808,04	2.387.218,05
SANTO AMARO DAS BROTAS	0,2063	73.113,93	33.939,58	107.053,51	161.203,55	3.266.568,47
SÃO CRISTÓVÃO	1,7217	73.113,93	283.223,54	356.337,47	536.580,84	10.873.073,42
SÃO DOMINGOS	0,0858	73.113,93	14.106,91	87.220,84	131.339,08	2.661.405,92
SÃO FRANCISCO	0,0115	73.113,93	1.894,11	75.008,04	112.948,77	2.288.751,58
SÃO MIGUEL DO ALEXO	0,0544	73.113,93	8.956,65	82.070,58	123.583,69	2.504.253,71
SIMÃO DIAS	1,0597	73.113,93	174.328,38	247.442,31	372.604,10	7.550.310,18
SIRIRI	0,1644	73.113,93	27.044,56	100.158,49	150.820,88	3.056.177,85
TELHA	0,0168	73.113,93	2.763,79	75.877,72	114.258,35	2.315.288,46
TOBIAS BARRETO	0,7928	73.113,93	130.415,60	203.529,53	306.479,27	6.210.381,22
TOMAR DO GERU	0,0505	73.113,93	8.313,94	81.427,87	122.615,88	2.484.642,44
UMBAÚBA	0,4278	73.113,93	70.375,83	143.489,76	216.070,06	4.378.362,85
TOTAL	100,0000	5.483.544,93	16.450.634,81	21.934.179,75	33.028.972,46	669.286.746,18


Os valores informados nesta tabela são meramente para consulta, não devendo ser utilizados para contabilização. Valor total do rateio retirado do site da SEFAZ-SE.

	ICMS 2023 - RATEIOS - DEDUZIDO FUNDEB					
	INDICES PREVISTOS CONFORME PORTARIA SEFAZ-SE 0258/2023 DE 21 DE JUNHO DE 2023					
	VALOR TOTAL R\$		28.942.322,50			
Valor Distribuído no Mês (R\$):	61.971.294,98	No ano		698.229.069,18		
DATA:	19/09/2023		PERÍODO DE APURAÇÃO =>		11/09/2023	15/09/2023
CIDADE	ÍNDICE (%)	25% P/ TODOS 7.235.580,63	75% P/ ÍNDICE 21.706.741,88	TOTAL (R\$)	ACUMULADO NO MÊS (R\$)	ACUMULADO NO ANO (R\$)
AMPARO DO SÃO FRANCISCO	0,0196	96.474,41	4.252,72	100.727,13	215.676,91	2.430.026,44
AQUIDABÃ	0,2007	96.474,41	43.569,64	140.044,05	299.862,29	3.378.541,13
ARACAJU	37,8916	96.474,41	8.225.030,44	8.321.504,85	17.818.004,46	200.755.021,72
ARAUÁ	0,0774	96.474,41	16.803,91	113.278,32	242.551,50	2.732.821,85
AREIA BRANCA	0,2799	96.474,41	60.758,80	157.233,21	336.667,71	3.793.226,88
BARRA DOS COQUEIROS	5,9167	96.474,41	1.284.321,36	1.380.795,77	2.956.559,62	33.311.485,17
BOQUIM	0,3660	96.474,41	79.439,88	175.914,29	376.667,64	4.243.905,12
BREJO GRANDE	0,1338	96.474,41	29.049,70	125.524,11	268.772,19	3.028.249,73
CAMPO DO BRITO	0,1386	96.474,41	30.079,86	126.554,27	270.977,97	3.053.102,15
CANHOPA	0,0174	96.474,41	3.775,71	100.250,12	214.655,54	2.418.518,75
CANINDÉ DO SÃO FRANCISCO	8,0290	96.474,41	1.742.829,01	1.839.303,42	3.938.316,10	44.372.911,43
CAPELA	0,8360	96.474,41	181.465,30	277.939,71	595.124,45	6.705.252,66
CARIRA	0,4831	96.474,41	104.856,44	201.330,85	431.089,56	4.857.075,57
CARMÓPOLIS	0,4879	96.474,41	105.897,97	202.372,38	433.319,69	4.882.202,39
CEDRO DE SÃO JOÃO	0,0421	96.474,41	9.135,26	105.609,67	226.131,40	2.547.816,98
CRISTINÁPOLIS	0,5632	96.474,41	122.259,06	218.733,47	468.352,05	5.276.911,11
CUMBE	0,0423	96.474,41	9.176,48	105.650,89	226.219,66	2.548.811,44
DIVINA PASTORA	0,1610	96.474,41	34.945,58	131.419,99	281.396,44	3.170.486,85
ESTÂNCIA	4,6628	96.474,41	1.012.132,80	1.108.607,21	2.373.749,53	26.744.978,02
FEIRA NOVA	0,1381	96.474,41	29.967,79	126.442,20	270.738,00	3.050.398,43
FREI PAULO	0,6302	96.474,41	136.799,14	233.273,55	499.485,28	5.627.688,48
GARARU	0,0709	96.474,41	15.390,54	111.864,95	239.525,20	2.698.724,54
GENERAL MAYNARD	0,1173	96.474,41	25.472,67	121.947,08	261.113,05	2.941.954,38
GRACHO CARDOSO	0,0748	96.474,41	16.228,13	112.702,54	241.318,66	2.718.931,46
ILHA DAS FLORES	0,0459	96.474,41	9.970,84	106.445,25	227.920,54	2.567.975,21
INDIAROBA	0,1042	96.474,41	22.611,17	119.085,58	254.986,03	2.872.921,34
ITABAIANA	3,2851	96.474,41	713.079,71	809.554,12	1.733.417,12	19.530.368,36
ITABAIANINHA	0,4449	96.474,41	96.581,87	193.056,28	413.372,06	4.657.452,93
ITABI	0,0322	96.474,41	6.989,03	103.463,44	221.535,89	2.496.039,46
ITAPORANGA D'ÁJUDA	1,2249	96.474,41	265.884,10	362.358,51	775.881,97	8.741.843,19
JAPARATUBA	0,2742	96.474,41	59.526,29	156.000,70	334.028,66	3.763.492,79
JAPOATÃ	0,2575	96.474,41	55.884,74	152.359,15	326.231,39	3.675.641,09
LAGARTO	3,1042	96.474,41	673.815,30	770.289,71	1.649.344,16	18.583.120,43
LARANJEIRAS	7,2264	96.474,41	1.568.622,29	1.665.096,70	3.565.304,71	40.170.201,19
MACAMBIRA	0,0489	96.474,41	10.608,26	107.082,67	229.285,38	2.583.352,83
MALHADA DOS BOIS	0,0447	96.474,41	9.699,70	106.174,11	227.339,98	2.561.434,02
MALHADOR	0,0400	96.474,41	8.672,47	105.146,88	225.140,48	2.536.652,30
MARUIM	0,5468	96.474,41	118.685,63	215.160,04	460.700,62	5.190.702,69
MOITA BONITA	0,1038	96.474,41	22.524,54	118.998,95	254.800,53	2.870.831,37
MONTE ALEGRE DE SERGIPE	0,1876	96.474,41	40.717,66	137.192,07	293.755,62	3.309.737,46
MURIBECA	0,0381	96.474,41	8.262,84	104.737,25	224.263,39	2.526.770,09
NEÓPOLIS	0,3794	96.474,41	82.358,87	178.833,28	382.917,79	4.314.325,36
NOSSA SENHORA APARECIDA	0,2365	96.474,41	51.333,36	147.807,77	316.485,97	3.565.839,68
NOSSA SENHORA DA GLÓRIA	2,2091	96.474,41	479.519,68	575.994,09	1.233.318,43	13.895.768,70
NOSSA SENHORA DAS DORES	0,5410	96.474,41	117.438,47	213.912,88	458.030,20	5.160.615,12
NOSSA SENHORA DE LOURDES	0,0546	96.474,41	11.860,56	108.334,97	231.966,82	2.613.564,50
NOSSA SENHORA DO SOCORRO	6,9367	96.474,41	1.505.722,95	1.602.197,36	3.430.624,65	38.652.764,21
PACATUBA	0,2511	96.474,41	54.509,45	150.983,86	323.286,60	3.642.462,29
PEDRA MOLE	0,0126	96.474,41	2.734,29	99.208,70	212.425,64	2.393.394,55
PEDRINHAS	0,0814	96.474,41	17.668,66	114.143,07	244.403,11	2.753.683,89
PINHÃO	0,1515	96.474,41	32.884,17	129.358,58	276.982,57	3.120.755,83
PIRAMBU	0,0603	96.474,41	13.098,09	109.572,50	234.616,60	2.643.419,56
POÇO REDONDO	0,4575	96.474,41	99.301,48	195.775,89	419.195,30	4.723.063,24
POÇO VERDE	0,3839	96.474,41	83.336,83	179.811,24	385.011,78	4.337.918,34
PORTO DA FOLHA	0,3004	96.474,41	65.210,53	161.684,94	346.199,75	3.900.624,11
PRÓPRIA	1,1866	96.474,41	257.570,05	354.044,46	758.079,92	8.541.267,99
RIACHÃO DO DANTAS	0,0855	96.474,41	18.567,04	115.041,45	246.326,72	2.775.357,10
RIACHUELO	0,6820	96.474,41	148.037,77	244.512,18	523.549,42	5.898.818,50
RIBEIRÓPOLIS	0,2926	96.474,41	63.518,64	159.993,05	342.577,08	3.859.807,56
ROSÁRIO DO CATETE	2,4712	96.474,41	536.421,89	632.896,30	1.355.157,42	15.268.525,62
SALGADO	0,1487	96.474,41	32.274,95	128.749,36	275.678,10	3.106.058,46
SANTA LUZIA DO ITANHY	0,0393	96.474,41	8.527,32	105.001,73	224.829,68	2.533.150,51
SANTA ROSA DE LIMA	0,0258	96.474,41	5.607,59	102.082,00	218.577,95	2.462.712,46
SANTANA DO SÃO FRANCISCO	0,0311	96.474,41	6.757,33	103.231,74	221.039,78	2.490.449,79
SANTO AMARO DAS BROTAS	0,2063	96.474,41	44.783,55	141.257,96	302.461,51	3.407.826,43
SÃO CRISTÓVÃO	1,7217	96.474,41	373.715,68	470.190,09	1.006.770,93	11.343.263,51
SÃO DOMINGOS	0,0858	96.474,41	18.614,18	115.088,59	246.427,67	2.776.494,51
SÃO FRANCISCO	0,0115	96.474,41	2.499,29	98.973,70	211.922,47	2.387.725,28
SÃO MIGUEL DO ALEIXO	0,0544	96.474,41	11.818,37	108.292,78	231.876,47	2.612.546,49
SIMÃO DIAS	1,0597	96.474,41	230.027,67	326.502,08	699.106,18	7.876.812,26
SIRIRI	0,1644	96.474,41	35.685,51	132.159,92	282.980,80	3.188.337,77
TELHA	0,0168	96.474,41	3.646,84	100.121,25	214.379,60	2.415.409,71
TOBIAS BARRETO	0,7928	96.474,41	172.084,41	268.558,82	575.038,08	6.478.940,03
TOMAR DO GERU	0,0505	96.474,41	10.970,31	107.444,72	230.060,60	2.592.087,15
UMBAÚBA	0,4278	96.474,41	92.861,46	189.335,87	405.405,93	4.567.698,72
TOTAL	100,0000	7.235.580,62	21.706.741,87	28.942.322,50	61.971.294,93	698.229.068,66


Os valores informados nesta tabela são meramente para consulta, não devendo ser utilizados para contabilização. Valor total do rateio retirado do site da SEFAZ-SE.

		ICMS 2023 - RATEIOS - DEDUZIDO FUNDEB											
		INDICES PREVISTOS CONFORME PORTARIA SEFAZ-SE 0258/2023 DE 21 DE JUNHO DE 2023											
VALOR TOTAL R\$		16.222.001,29											
Valor Distribuído no Mês (R\$):		78.193.296,27		No ano		714.451.070,47							
DATA:		26/09/2023		PERÍODO DE APURAÇÃO =>		18/09/2023		22/09/2023					
CIDADE		ÍNDICE (%)		25% P/ TODOS 4.055.500,32		75% P/ ÍNDICE 12.166.500,97		TOTAL (R\$)		ACUMULADO NO MÊS (R\$)		ACUMULADO NO ANO (R\$)	
AMPARO DO SÃO FRANCISCO	0,0196	54.073,34	2.383,62	56.456,96	272.133,87	2.486.483,40							
AQUIDABÃ	0,2007	54.073,34	24.420,53	78.493,87	378.356,16	3.457.034,99							
ARACAJU	37,8916	54.073,34	4.610.081,11	4.664.154,45	22.482.158,91	205.419.176,17							
ARAUÁ	0,0774	54.073,34	9.418,49	63.491,83	306.043,33	2.796.313,68							
AREIA BRANCA	0,2799	54.073,34	34.054,95	88.128,29	424.796,00	3.881.355,17							
BARRA DOS COQUEIROS	5,9167	54.073,34	719.854,56	773.927,90	3.730.487,52	34.085.413,07							
BOQUIM	0,3660	54.073,34	44.525,59	98.598,93	475.266,56	4.342.504,04							
BREJO GRANDE	0,1338	54.073,34	16.282,18	70.355,52	339.127,71	3.098.605,25							
CAMPO DO BRITO	0,1386	54.073,34	16.859,58	70.932,92	341.910,89	3.124.035,07							
CANHOPA	0,0174	54.073,34	2.116,27	56.189,61	270.845,14	2.474.708,35							
CANINDÉ DO SÃO FRANCISCO	8,0290	54.073,34	976.845,39	1.030.918,73	4.969.234,83	45.403.830,16							
CAPELA	0,8360	54.073,34	101.710,23	155.783,57	750.908,02	6.861.036,23							
CARIRA	0,4831	54.073,34	58.771,41	112.844,75	543.934,31	4.969.920,32							
CARMÓPOLIS	0,4879	54.073,34	59.355,19	113.428,53	546.748,22	4.995.630,92							
CEDRO DE SÃO JOÃO	0,0421	54.073,34	5.120,26	59.193,60	285.325,00	2.607.010,58							
CRISTINÁPOLIS	0,5632	54.073,34	68.525,48	122.598,82	590.950,87	5.399.509,93							
CUMBE	0,0423	54.073,34	5.143,36	59.216,70	285.436,37	2.608.028,14							
DIVINA PASTORA	0,1610	54.073,34	19.586,79	73.660,13	355.056,57	3.244.146,97							
ESTÂNCIA	4,6628	54.073,34	567.294,47	621.367,81	2.995.117,34	27.366.345,83							
FEIRA NOVA	0,1381	54.073,34	16.796,77	70.870,11	341.608,10	3.121.268,53							
FREI PAULO	0,6302	54.073,34	76.675,11	130.748,45	630.233,73	5.758.436,93							
GARARU	0,0709	54.073,34	8.626,30	62.699,64	302.224,84	2.761.424,18							
GENERAL MAYNARD	0,1173	54.073,34	14.277,28	68.350,62	329.463,67	3.010.304,99							
GRACHO CARDOSO	0,0748	54.073,34	9.095,77	63.169,11	304.487,77	2.782.100,57							
ILHA DAS FLORES	0,0459	54.073,34	5.588,60	59.661,94	287.582,48	2.627.637,14							
INDIAROBA	0,1042	54.073,34	12.673,43	66.746,77	321.732,79	2.939.668,11							
ITABAIANA	3,2851	54.073,34	399.676,98	453.750,32	2.187.167,43	19.984.118,68							
ITABAIANINHA	0,4449	54.073,34	54.133,57	108.206,91	521.578,97	4.765.659,83							
ITABI	0,0322	54.073,34	3.917,31	57.990,65	279.526,54	2.554.030,11							
ITAPORANGA D'ÁJUDA	1,2249	54.073,34	149.026,47	203.099,81	978.981,78	8.944.943,00							
JAPARATUBA	0,2742	54.073,34	33.364,13	87.437,47	421.466,13	3.850.930,27							
JAPOATÃ	0,2575	54.073,34	31.323,07	85.396,41	411.627,80	3.761.037,50							
LAGARTO	3,1042	54.073,34	377.669,51	431.742,85	2.081.087,00	19.014.863,28							
LARANJEIRAS	7,2264	54.073,34	879.203,55	933.276,89	4.498.581,60	41.103.478,08							
MACAMBIRA	0,0489	54.073,34	5.945,87	60.019,21	289.304,59	2.643.372,03							
MALHADA DOS BOIS	0,0447	54.073,34	5.436,63	59.509,97	286.849,94	2.620.943,99							
MALHADOR	0,0400	54.073,34	4.860,87	58.934,21	284.074,69	2.595.586,51							
MARUIM	0,5468	54.073,34	66.522,59	120.595,93	581.296,56	5.311.298,62							
MOITA BONITA	0,1038	54.073,34	12.624,87	66.698,21	321.498,74	2.937.529,58							
MONTE ALEGRE DE SERGIPE	0,1876	54.073,34	22.822,01	76.895,35	370.650,97	3.386.632,81							
MURIBECA	0,0381	54.073,34	4.631,28	58.704,62	282.968,00	2.585.474,70							
NEÓPOLIS	0,3794	54.073,34	46.161,66	100.235,00	483.152,79	4.414.560,36							
NOSSA SENHORA APARECIDA	0,2365	54.073,34	28.772,05	82.845,39	399.331,35	3.648.685,07							
NOSSA SENHORA DA GLÓRIA	2,2091	54.073,34	268.767,96	322.841,30	1.556.159,73	14.218.609,99							
NOSSA SENHORA DAS DORES	0,5410	54.073,34	65.823,57	119.896,91	577.927,11	5.280.512,03							
NOSSA SENHORA DE LOURDES	0,0546	54.073,34	6.647,78	60.721,12	292.687,93	2.674.285,62							
NOSSA SENHORA DO SOCORRO	6,9367	54.073,34	843.948,84	898.022,18	4.328.646,83	39.550.786,39							
PACATUBA	0,2511	54.073,34	30.552,23	84.625,57	407.912,17	3.727.087,85							
PEDRA MOLE	0,0126	54.073,34	1.532,55	55.605,89	268.031,53	2.449.000,44							
PEDRINHAS	0,0814	54.073,34	9.903,18	63.976,52	308.379,63	2.817.660,41							
PINHÃO	0,1515	54.073,34	18.431,39	72.504,73	349.487,29	3.193.260,55							
PIRAMBU	0,0603	54.073,34	7.341,40	61.414,74	296.031,34	2.704.834,29							
POÇO REDONDO	0,4575	54.073,34	55.657,90	109.731,24	528.926,54	4.832.794,48							
POÇO VERDE	0,3839	54.073,34	46.709,80	100.783,14	485.794,92	4.438.701,48							
PORTO DA FOLHA	0,3004	54.073,34	36.550,12	90.623,46	436.823,20	3.991.247,56							
PRÓPRIA	1,1866	54.073,34	144.366,50	198.439,84	956.519,76	8.739.707,82							
RIACHÃO DO DANTAS	0,0855	54.073,34	10.406,71	64.480,05	310.806,77	2.839.837,15							
RIACHUELO	0,6820	54.073,34	82.974,30	137.047,64	660.597,05	6.035.866,14							
RIBEIRÓPOLIS	0,2926	54.073,34	35.601,82	89.675,16	432.252,24	3.949.482,72							
ROSÁRIO DO CATETE	2,4712	54.073,34	300.661,31	354.734,65	1.709.892,07	15.623.260,27							
SALGADO	0,1487	54.073,34	18.089,92	72.163,26	347.841,36	3.178.221,71							
SANTA LUZIA DO ITANHY	0,0393	54.073,34	4.779,51	58.852,85	283.682,53	2.592.003,36							
SANTA ROSA DE LIMA	0,0258	54.073,34	3.143,02	57.216,36	275.794,31	2.519.928,82							
SANTANA DO SÃO FRANCISCO	0,0311	54.073,34	3.787,44	57.860,78	278.900,56	2.548.310,57							
SANTO AMARO DAS BROTAS	0,2063	54.073,34	25.100,91	79.174,25	381.635,76	3.487.000,68							
SÃO CRISTÓVÃO	1,7217	54.073,34	209.465,44	263.538,78	1.270.309,71	11.606.802,29							
SÃO DOMINGOS	0,0858	54.073,34	10.433,14	64.506,48	310.934,14	2.841.000,99							
SÃO FRANCISCO	0,0115	54.073,34	1.400,84	55.474,18	267.396,64	2.443.199,45							
SÃO MIGUEL DO ALEIXO	0,0544	54.073,34	6.624,12	60.697,46	292.573,93	2.673.243,95							
SIMÃO DIAS	1,0597	54.073,34	128.929,15	183.002,49	882.108,67	8.059.814,75							
SIRIRI	0,1644	54.073,34	20.001,52	74.074,86	357.055,66	3.262.412,63							
TELHA	0,0168	54.073,34	2.044,03	56.117,37	270.496,97	2.471.527,08							
TOBIAS BARRETO	0,7928	54.073,34	96.452,30	150.525,64	725.563,72	6.629.465,67							
TOMAR DO GERU	0,0505	54.073,34	6.148,79	60.222,13	290.282,73	2.652.309,28							
UMBAÚBA	0,4278	54.073,34	52.048,30	106.121,64	511.527,57	4.673.820,36							
TOTAL	100,0000	4.055.500,32	12.166.500,93	16.222.001,25	78.193.296,21	714.451.069,93							


Os valores informados nesta tabela são meramente para consulta, não devendo ser utilizados para contabilização. Valor total do rateio retirado do site da SEFAZ-SE.

	ICMS 2023 - RATEIOS - DEDUZIDO FUNDEB					
	INDICES PREVISTOS CONFORME PORTARIA SEFAZ-SE 0258/2023 DE 21 DE JUNHO DE 2023					
	VALOR TOTAL R\$		17.199.080,89			
Valor Distribuído no Mês (R\$):	17.199.080,89	No ano		731.650.151,36		
DATA:	03/10/2023		PERÍODO DE APURAÇÃO =>		25/09/2023	29/09/2023
CIDADE	ÍNDICE (%)	25% P/ TODOS 4.299.770,22	75% P/ ÍNDICE 12.899.310,67	TOTAL (R\$)	ACUMULADO NO MÊS (R\$)	ACUMULADO NO ANO (R\$)
AMPARO DO SÃO FRANCISCO	0,0196	57.330,27	2.527,19	59.857,46	59.857,46	2.546.340,86
AQUIDABÃ	0,2007	57.330,27	25.891,42	83.221,69	83.221,69	3.540.256,68
ARACAJU	37,8916	57.330,27	4.887.754,39	4.945.084,66	4.945.084,66	210.364.260,83
ARAUÁ	0,0774	57.330,27	9.985,78	67.316,05	67.316,05	2.863.629,73
AREIA BRANCA	0,2799	57.330,27	36.106,14	93.436,41	93.436,41	3.974.791,57
BARRA DOS COQUEIROS	5,9167	57.330,27	763.212,66	820.542,93	820.542,93	34.905.956,00
BOQUIM	0,3660	57.330,27	47.207,44	104.537,71	104.537,71	4.447.041,75
BREJO GRANDE	0,1338	57.330,27	17.262,89	74.593,16	74.593,16	3.173.198,41
CAMPO DO BRITO	0,1386	57.330,27	17.875,06	75.205,33	75.205,33	3.199.240,40
CANHOBA	0,0174	57.330,27	2.243,73	59.574,00	59.574,00	2.534.282,36
CANINDÉ DO SÃO FRANCISCO	8,0290	57.330,27	1.035.682,51	1.093.012,78	1.093.012,78	46.496.842,94
CAPELA	0,8360	57.330,27	107.836,42	165.166,69	165.166,69	7.026.202,91
CARIRA	0,4831	57.330,27	62.311,32	119.641,59	119.641,59	5.089.561,91
CARMÓPOLIS	0,4879	57.330,27	62.930,25	120.260,52	120.260,52	5.115.891,44
CEDRO DE SÃO JOÃO	0,0421	57.330,27	5.428,66	62.758,93	62.758,93	2.669.769,51
CRISTINÁPOLIS	0,5632	57.330,27	72.652,89	129.983,16	129.983,16	5.529.493,09
CUMBE	0,0423	57.330,27	5.453,16	62.783,43	62.783,43	2.670.811,57
DIVINA PASTORA	0,1610	57.330,27	20.766,54	78.096,81	78.096,81	3.322.243,78
ESTÂNCIA	4,6628	57.330,27	601.463,61	658.793,88	658.793,88	28.025.139,71
FEIRA NOVA	0,1381	57.330,27	17.808,47	75.138,74	75.138,74	3.196.407,27
FREI PAULO	0,6302	57.330,27	81.293,39	138.623,66	138.623,66	5.897.060,59
GARARU	0,0709	57.330,27	9.145,88	66.476,15	66.476,15	2.827.900,33
GENERAL MAYNARD	0,1173	57.330,27	15.137,22	72.467,49	72.467,49	3.082.772,49
GRACHO CARDOSO	0,0748	57.330,27	9.643,63	66.973,90	66.973,90	2.849.074,47
ILHA DAS FLORES	0,0459	57.330,27	5.925,21	63.255,48	63.255,48	2.690.892,62
INDIAROBA	0,1042	57.330,27	13.436,77	70.767,04	70.767,04	3.010.435,15
ITABAIANA	3,2851	57.330,27	423.750,22	481.080,49	481.080,49	20.465.199,17
ITABAIANINHA	0,4449	57.330,27	57.394,13	114.724,40	114.724,40	4.880.384,23
ITABI	0,0322	57.330,27	4.153,26	61.483,53	61.483,53	2.615.513,63
ITAPORANGA D'ÁJUDA	1,2249	57.330,27	158.002,60	215.332,87	215.332,87	9.160.275,87
JAPARATUBA	0,2742	57.330,27	35.373,72	92.703,99	92.703,98	3.943.634,25
JAPOATÃ	0,2575	57.330,27	33.209,71	90.539,98	90.539,98	3.851.577,48
LAGARTO	3,1042	57.330,27	400.417,20	457.747,47	457.747,47	19.472.610,75
LARANJEIRAS	7,2264	57.330,27	932.159,53	989.489,80	989.489,80	42.092.967,88
MACAMBIRA	0,0489	57.330,27	6.304,00	63.634,27	63.634,27	2.707.006,30
MALHADA DOS BOIS	0,0447	57.330,27	5.764,08	63.094,35	63.094,35	2.684.038,34
MALHADOR	0,0400	57.330,27	5.153,65	62.483,92	62.483,92	2.658.070,43
MARUIM	0,5468	57.330,27	70.529,37	127.859,64	127.859,64	5.439.158,26
MOITA BONITA	0,1038	57.330,27	13.385,29	70.715,56	70.715,56	3.008.245,14
MONTE ALEGRE DE SERGIPE	0,1876	57.330,27	24.196,62	81.526,89	81.526,89	3.468.159,69
MURIBECA	0,0381	57.330,27	4.910,23	62.240,50	62.240,50	2.647.715,20
NEÓPOLIS	0,3794	57.330,27	48.942,06	106.272,33	106.272,33	4.520.832,69
NOSSA SENHORA APARECIDA	0,2365	57.330,27	30.505,04	87.835,31	87.835,31	3.736.520,37
NOSSA SENHORA DA GLÓRIA	2,2091	57.330,27	284.956,32	342.286,59	342.286,59	14.560.896,59
NOSSA SENHORA DAS DORES	0,5410	57.330,27	69.788,24	127.118,51	127.118,51	5.407.630,54
NOSSA SENHORA DE LOURDES	0,0546	57.330,27	7.048,18	64.378,45	64.378,45	2.738.664,07
NOSSA SENHORA DO SOCORRO	6,9367	57.330,27	894.781,36	952.111,63	952.111,63	40.502.898,03
PACATUBA	0,2511	57.330,27	32.392,44	89.722,71	89.722,71	3.816.810,56
PEDRA MOLE	0,0126	57.330,27	1.624,86	58.955,13	58.955,13	2.507.955,57
PEDRINHAS	0,0814	57.330,27	10.499,66	67.829,93	67.829,93	2.885.490,34
PINHÃO	0,1515	57.330,27	19.541,54	76.871,81	76.871,81	3.270.132,36
PIRAMBU	0,0603	57.330,27	7.783,59	65.113,86	65.113,86	2.769.948,15
POÇO REDONDO	0,4575	57.330,27	59.010,27	116.340,54	116.340,54	4.949.135,02
POÇO VERDE	0,3839	57.330,27	49.523,21	106.853,48	106.853,48	4.545.554,97
PORTO DA FOLHA	0,3004	57.330,27	38.751,59	96.081,86	96.081,86	4.087.329,43
PRÓPRIA	1,1866	57.330,27	153.061,94	210.392,21	210.392,21	8.950.100,03
RIACHÃO DO DANTAS	0,0855	57.330,27	11.033,53	68.363,80	68.363,80	2.908.200,95
RIACHUELO	0,6820	57.330,27	87.971,98	145.302,25	145.302,25	6.181.168,39
RIBEIRÓPOLIS	0,2926	57.330,27	37.746,18	95.076,45	95.076,45	4.044.559,17
ROSÁRIO DO CATETE	2,4712	57.330,27	318.770,67	376.100,94	376.100,94	15.999.361,21
SALGADO	0,1487	57.330,27	19.179,51	76.509,78	76.509,78	3.254.731,49
SANTA LUZIA DO ITANHY	0,0393	57.330,27	5.067,39	62.397,66	62.397,66	2.654.401,02
SANTA ROSA DE LIMA	0,0258	57.330,27	3.332,33	60.662,60	60.662,60	2.580.591,42
SANTANA DO SÃO FRANCISCO	0,0311	57.330,27	4.015,57	61.345,84	61.345,84	2.609.656,41
SANTO AMARO DAS BROTAS	0,2063	57.330,27	26.612,79	83.943,06	83.943,06	3.570.943,74
SÃO CRISTÓVÃO	1,7217	57.330,27	222.081,91	279.412,18	279.412,18	11.886.214,47
SÃO DOMINGOS	0,0858	57.330,27	11.061,55	68.391,82	68.391,82	2.909.392,80
SÃO FRANCISCO	0,0115	57.330,27	1.485,21	58.815,48	58.815,48	2.502.014,94
SÃO MIGUEL DO ALEIXO	0,0544	57.330,27	7.023,11	64.353,38	64.353,38	2.737.597,32
SIMÃO DIAS	1,0597	57.330,27	136.694,78	194.025,05	194.025,05	8.253.839,80
SIRIRI	0,1644	57.330,27	21.206,25	78.536,52	78.536,52	3.340.949,15
TELHA	0,0168	57.330,27	2.167,15	59.497,42	59.497,42	2.531.024,50
TOBIAS BARRETO	0,7928	57.330,27	102.261,79	159.592,06	159.592,06	6.789.057,72
TOMAR DO GERU	0,0505	57.330,27	6.519,14	63.849,41	63.849,41	2.716.158,69
UMBAÚBA	0,4278	57.330,27	55.183,26	112.513,53	112.513,53	4.786.333,90
TOTAL	100,0000	4.299.770,22	12.899.310,64	17.199.080,86	17.199.080,88	731.650.150,81


Os valores informados nesta tabela são meramente para consulta, não devendo ser utilizados para contabilização. Valor total do rateio retirado do site da SEFAZ-SE.

	ICMS 2023 - RATEIOS - DEDUZIDO FUNDEB					
	INDICES PREVISTOS CONFORME PORTARIA SEFAZ-SE 0258/2023 DE 21 DE JUNHO DE 2023					
	VALOR TOTAL R\$		10.814.686,86			
Valor Distribuído no Mês (R\$):	28.013.767,75	No ano		742.464.838,22		
DATA:	10/10/2023		PERÍODO DE APURAÇÃO =>		02/10/2023	06/10/2023
CIDADE	ÍNDICE (%)	25% P/ TODOS 2.703.671,72	75% P/ ÍNDICE 8.111.015,15	TOTAL (R\$)	ACUMULADO NO MÊS (R\$)	ACUMULADO NO ANO (R\$)
AMPARO DO SÃO FRANCISCO	0,0196	36.048,96	1.589,09	37.638,05	97.495,51	2.583.978,91
AQUIDABÁ	0,2007	36.048,96	16.280,38	52.329,34	135.551,03	3.592.586,02
ARACAJU	37,8916	36.048,96	3.073.392,90	3.109.441,86	8.054.526,52	213.473.702,69
ARAUÁ	0,0774	36.048,96	6.279,00	42.327,96	109.644,01	2.905.957,69
AREIA BRANCA	0,2799	36.048,96	22.703,34	58.752,30	152.188,70	4.033.543,87
BARRA DOS COQUEIROS	5,9167	36.048,96	479.903,90	515.952,86	1.336.495,79	35.421.908,85
BOQUIM	0,3660	36.048,96	29.683,78	65.732,74	170.270,44	4.512.774,48
BREJO GRANDE	0,1338	36.048,96	10.854,81	46.903,77	121.496,92	3.220.102,18
CAMPO DO BRITO	0,1386	36.048,96	11.239,74	47.288,70	122.494,03	3.246.529,10
CANHOPA	0,0174	36.048,96	1.410,85	37.459,81	97.033,80	2.571.742,16
CANINDÉ DO SÃO FRANCISCO	8,0290	36.048,96	651.231,43	687.280,39	1.780.293,16	47.184.123,32
CAPELA	0,8360	36.048,96	67.806,94	103.855,90	269.022,59	7.130.058,81
CARIRA	0,4831	36.048,96	39.181,01	75.229,97	194.871,56	5.164.791,88
CARMÓPOLIS	0,4879	36.048,96	39.570,20	75.619,16	195.879,68	5.191.510,59
CEDRO DE SÃO JOÃO	0,0421	36.048,96	3.413,51	39.462,47	102.221,40	2.709.231,98
CRISTINÁPOLIS	0,5632	36.048,96	45.683,74	81.732,70	211.715,85	5.611.225,78
CUMBE	0,0423	36.048,96	3.428,92	39.477,88	102.261,30	2.710.289,44
DIVINA PASTORA	0,1610	36.048,96	13.057,88	49.106,84	127.203,64	3.371.350,62
ESTÂNCIA	4,6628	36.048,96	378.196,99	414.245,95	1.073.039,83	28.439.385,66
FEIRA NOVA	0,1381	36.048,96	11.197,86	47.246,82	122.385,56	3.243.654,09
FREI PAULO	0,6302	36.048,96	51.116,83	87.165,79	225.789,45	5.984.226,38
GARARU	0,0709	36.048,96	5.750,88	41.799,84	108.275,99	2.869.700,17
GENERAL MAYNARD	0,1173	36.048,96	9.518,20	45.567,16	118.034,65	3.128.339,65
GRACHO CARDOSO	0,0748	36.048,96	6.063,86	42.112,82	109.086,71	2.891.187,28
ILHA DAS FLORES	0,0459	36.048,96	3.725,74	39.774,70	103.030,17	2.730.667,31
INDIAROBA	0,1042	36.048,96	8.448,97	44.497,93	115.264,97	3.054.933,08
ITABAIANA	3,2851	36.048,96	266.451,80	302.500,76	783.581,25	20.767.699,92
ITABAIANINHA	0,4449	36.048,96	36.089,11	72.138,07	186.862,46	4.952.522,30
ITABI	0,0322	36.048,96	2.611,54	38.660,50	100.144,03	2.654.174,13
ITAPORANGA D'ÁJUDA	1,2249	36.048,96	99.351,16	135.400,12	350.732,98	9.295.675,98
JAPARATUBA	0,2742	36.048,96	22.242,80	58.291,76	150.995,74	4.001.926,00
JAPOATÁ	0,2575	36.048,96	20.882,08	56.931,04	147.471,02	3.908.508,52
LAGARTO	3,1042	36.048,96	251.780,12	287.829,08	745.576,55	19.760.439,83
LARANJEIRAS	7,2264	36.048,96	586.136,75	622.185,71	1.611.675,50	42.715.153,58
MACAMBIRA	0,0489	36.048,96	3.963,92	40.012,88	103.647,14	2.747.019,17
MALHADA DOS BOIS	0,0447	36.048,96	3.624,42	39.673,38	102.767,73	2.723.711,72
MALHADOR	0,0400	36.048,96	3.240,59	39.289,55	101.773,46	2.697.359,97
MARUIM	0,5468	36.048,96	44.348,48	80.397,44	208.257,07	5.519.555,69
MOITA BONITA	0,1038	36.048,96	8.416,60	44.465,56	115.181,12	3.052.710,69
MONTE ALEGRE DE SERGIPE	0,1876	36.048,96	15.214,70	51.263,66	132.790,54	3.519.423,35
MURIBECA	0,0381	36.048,96	3.087,52	39.136,48	101.376,97	2.686.851,68
NEÓPOLIS	0,3794	36.048,96	30.774,50	66.823,46	173.095,78	4.587.656,14
NOSSA SENHORA APARECIDA	0,2365	36.048,96	19.181,40	55.230,36	143.065,66	3.791.750,73
NOSSA SENHORA DA GLÓRIA	2,2091	36.048,96	179.178,96	215.227,92	557.514,51	14.776.124,50
NOSSA SENHORA DAS DORES	0,5410	36.048,96	43.882,46	79.931,42	207.049,92	5.487.561,95
NOSSA SENHORA DE LOURDES	0,0546	36.048,96	4.431,86	40.480,82	104.859,27	2.779.144,88
NOSSA SENHORA DO SOCORRO	6,9367	36.048,96	562.633,57	598.682,53	1.550.794,16	41.101.580,55
PACATUBA	0,2511	36.048,96	20.368,19	56.417,15	146.139,85	3.873.227,71
PEDRA MOLE	0,0126	36.048,96	1.021,70	37.070,66	96.025,79	2.545.026,23
PEDRINHAS	0,0814	36.048,96	6.602,13	42.651,09	110.481,02	2.928.141,43
PINHÃO	0,1515	36.048,96	12.287,61	48.336,57	125.208,38	3.318.468,93
PIRAMBU	0,0603	36.048,96	4.894,28	40.943,24	106.057,09	2.810.891,38
POÇO REDONDO	0,4575	36.048,96	37.105,33	73.154,29	189.494,83	5.022.289,31
POÇO VERDE	0,3839	36.048,96	31.139,92	67.188,88	174.042,36	4.612.743,85
PORTO DA FOLHA	0,3004	36.048,96	24.366,79	60.415,75	156.497,61	4.147.745,17
PRÓPRIA	1,1866	36.048,96	96.244,50	132.293,46	342.685,67	9.082.393,49
RIACHÃO DO DANTAS	0,0855	36.048,96	6.937,82	42.986,78	111.350,58	2.951.187,72
RIACHUELO	0,6820	36.048,96	55.316,30	91.365,26	236.667,50	6.272.533,64
RIBEIRÓPOLIS	0,2926	36.048,96	23.734,59	59.783,55	154.860,00	4.104.342,72
ROSÁRIO DO CATETE	2,4712	36.048,96	200.441,23	236.490,19	612.591,12	16.235.851,40
SALGADO	0,1487	36.048,96	12.059,97	48.108,93	124.618,70	3.302.840,42
SANTA LUZIA DO ITANHY	0,0393	36.048,96	3.186,35	39.235,31	101.632,96	2.693.636,32
SANTA ROSA DE LIMA	0,0258	36.048,96	2.095,35	38.144,31	98.806,91	2.618.735,73
SANTANA DO SÃO FRANCISCO	0,0311	36.048,96	2.524,97	38.573,93	99.919,76	2.648.230,33
SANTO AMARO DAS BROTAS	0,2063	36.048,96	16.733,97	52.782,93	136.725,99	3.623.726,67
SÃO CRISTÓVÃO	1,7217	36.048,96	139.643,88	175.692,84	455.105,01	12.061.907,30
SÃO DOMINGOS	0,0858	36.048,96	6.955,44	43.004,40	111.396,21	2.952.397,20
SÃO FRANCISCO	0,0115	36.048,96	933,89	36.982,85	95.798,33	2.538.997,79
SÃO MIGUEL DO ALEIXO	0,0544	36.048,96	4.416,09	40.465,05	104.818,42	2.778.062,37
SIMÃO DIAS	1,0597	36.048,96	85.952,92	122.001,88	316.026,93	8.375.841,68
SIRIRI	0,1644	36.048,96	13.334,37	49.383,33	127.919,84	3.390.332,47
TELHA	0,0168	36.048,96	1.362,69	37.411,65	96.909,07	2.568.436,15
TOBIAS BARRETO	0,7928	36.048,96	64.301,65	100.350,61	259.942,66	6.889.408,33
TOMAR DO GERU	0,0505	36.048,96	4.099,20	40.148,16	103.997,57	2.756.306,85
UMBAÚBA	0,4278	36.048,96	34.698,93	70.747,89	183.261,42	4.857.081,78
TOTAL	100,0000	2.703.671,72	8.111.015,15	10.814.686,87	28.013.767,73	742.464.837,66


Os valores informados nesta tabela são meramente para consulta, não devendo ser utilizados para contabilização. Valor total do rateio retirado do site da SEFAZ-SE.

		ICMS 2023 - RATEIOS - DEDUZIDO FUNDEB					
		INDICES PREVISTOS CONFORME PORTARIA SEFAZ-SE 0258/2023 DE 21 DE JUNHO DE 2023					
VALOR TOTAL R\$		38.248.055,75					
Valor Distribuído no Mês (R\$):		66.261.823,50		No ano		780.712.893,97	
DATA:		17/10/2023		PERÍODO DE APURAÇÃO =>		09/10/2023 13/10/2023	
CIDADE	ÍNDICE (%)	25% P/ TODOS 9.562.013,94	75% P/ ÍNDICE 28.686.041,81	TOTAL (R\$)	ACUMULADO NO MÊS (R\$)	ACUMULADO NO ANO (R\$)	
AMPARO DO SÃO FRANCISCO	0,0196	127.493,52	5.620,08	133.113,60	230.609,11	2.717.092,51	
AQUIDABÃ	0,2007	127.493,52	57.578,45	185.071,97	320.623,00	3.777.657,99	
ARACAJU	37,8916	127.493,52	10.869.598,41	10.997.091,93	19.051.618,45	224.470.794,62	
ARAUAÁ	0,0774	127.493,52	22.206,81	149.700,33	259.344,34	3.055.658,02	
AREIA BRANCA	0,2799	127.493,52	80.294,38	207.787,90	359.976,61	4.241.331,77	
BARRA DOS COQUEIROS	5,9167	127.493,52	1.697.265,14	1.824.758,66	3.161.254,45	37.246.667,52	
BOQUIM	0,3660	127.493,52	104.981,93	232.475,45	402.745,90	4.745.249,93	
BREJO GRANDE	0,1338	127.493,52	38.389,96	165.883,48	287.380,40	3.385.985,65	
CAMPO DO BRITO	0,1386	127.493,52	39.751,34	167.244,86	289.738,89	3.413.773,96	
CANHOBA	0,0174	127.493,52	4.989,71	132.483,23	229.517,03	2.704.225,38	
CANINDÉ DO SÃO FRANCISCO	8,0290	127.493,52	2.303.195,30	2.430.688,82	4.210.981,98	49.614.812,14	
CAPELA	0,8360	127.493,52	239.811,26	367.304,78	636.327,37	7.497.363,60	
CARIRA	0,4831	127.493,52	138.570,59	266.064,11	460.935,67	5.430.855,99	
CARMÓPOLIS	0,4879	127.493,52	139.947,01	267.440,53	463.320,20	5.458.951,12	
CEDRO DE SÃO JOÃO	0,0421	127.493,52	12.072,49	139.566,01	241.787,41	2.848.797,99	
CRISTINÁPOLIS	0,5632	127.493,52	161.568,62	289.062,14	500.777,99	5.900.287,92	
CUMBE	0,0423	127.493,52	12.126,97	139.620,49	241.881,79	2.849.909,92	
DIVINA PASTORA	0,1610	127.493,52	46.181,52	173.675,04	300.878,68	3.545.025,65	
ESTÂNCIA	4,6628	127.493,52	1.337.560,65	1.465.054,17	2.538.094,00	29.904.439,83	
FEIRA NOVA	0,1381	127.493,52	39.603,23	167.096,75	289.482,31	3.410.750,84	
FREI PAULO	0,6302	127.493,52	180.783,74	308.277,26	534.066,71	6.292.503,64	
GARARU	0,0709	127.493,52	20.339,01	147.832,53	256.108,51	3.017.532,69	
GENERAL MAYNARD	0,1173	127.493,52	33.662,81	161.156,33	279.190,99	3.289.495,98	
GRACHO CARDOSO	0,0748	127.493,52	21.445,91	148.939,43	258.026,15	3.040.126,72	
ILHA DAS FLORES	0,0459	127.493,52	13.176,73	140.670,25	243.700,42	2.871.337,57	
INDIAROBA	0,1042	127.493,52	29.881,27	157.374,79	272.639,76	3.212.307,87	
ITABAIANA	3,2851	127.493,52	942.353,97	1.069.847,49	1.853.428,74	21.837.547,41	
ITABAIANINHA	0,4449	127.493,52	127.635,53	255.129,05	441.991,51	5.207.651,35	
ITABI	0,0322	127.493,52	9.236,19	136.729,71	236.873,73	2.790.903,84	
ITAPORANGA D'ÁJUDA	1,2249	127.493,52	351.372,97	478.866,49	829.599,48	9.774.542,48	
JAPARATUBA	0,2742	127.493,52	78.665,59	206.159,11	357.154,85	4.208.085,11	
JAPOATÁ	0,2575	127.493,52	73.853,19	201.346,71	348.817,73	4.109.855,23	
LAGARTO	3,1042	127.493,52	890.465,00	1.017.958,52	1.763.535,06	20.778.398,34	
LARANJEIRAS	7,2264	127.493,52	2.072.976,44	2.200.469,96	3.812.145,47	44.915.623,55	
MACAMBIRA	0,0489	127.493,52	14.019,10	141.512,62	245.159,76	2.888.531,79	
MALHADA DOS BOIS	0,0447	127.493,52	12.818,42	140.311,94	243.079,67	2.864.023,65	
MALHADOR	0,0400	127.493,52	11.460,91	138.954,43	240.727,89	2.836.314,39	
MARUIM	0,5468	127.493,52	156.846,24	284.339,76	492.596,83	5.803.895,45	
MOITA BONITA	0,1038	127.493,52	29.766,79	157.260,31	272.441,42	3.209.971,00	
MONTE ALEGRE DE SERGIPE	0,1876	127.493,52	53.809,48	181.303,00	314.093,54	3.700.726,35	
MURIBECA	0,0381	127.493,52	10.919,57	138.413,09	239.790,06	2.825.264,77	
NEÓPOLIS	0,3794	127.493,52	108.839,46	236.332,98	409.428,76	4.823.989,12	
NOSSA SENHORA APARECIDA	0,2365	127.493,52	67.838,42	195.331,94	338.397,60	3.987.082,66	
NOSSA SENHORA DA GLÓRIA	2,2091	127.493,52	633.698,13	761.191,65	1.318.706,16	15.537.316,15	
NOSSA SENHORA DAS DORES	0,5410	127.493,52	155.198,08	282.691,60	489.741,52	5.770.253,55	
NOSSA SENHORA DE LOURDES	0,0546	127.493,52	15.674,05	143.167,57	248.026,84	2.922.312,46	
NOSSA SENHORA DO SOCORRO	6,9367	127.493,52	1.989.853,27	2.117.346,79	3.668.140,95	43.218.927,34	
PACATUBA	0,2511	127.493,52	72.035,70	199.529,22	345.669,07	4.072.756,92	
PEDRA MOLE	0,0126	127.493,52	3.613,44	131.106,96	227.132,75	2.676.133,19	
PEDRINHAS	0,0814	127.493,52	23.349,61	150.843,13	261.324,15	3.078.984,55	
PINHÃO	0,1515	127.493,52	43.457,32	170.950,84	296.159,21	3.489.419,77	
PIRAMBU	0,0603	127.493,52	17.309,47	144.802,99	250.860,08	2.955.694,37	
POÇO REDONDO	0,4575	127.493,52	131.229,58	258.723,10	448.217,92	5.281.012,40	
POÇO VERDE	0,3839	127.493,52	110.131,85	237.625,37	411.667,74	4.850.369,22	
PORTO DA FOLHA	0,3004	127.493,52	86.177,46	213.670,98	370.168,58	4.361.416,15	
PRÓPRIA	1,1866	127.493,52	340.385,73	467.879,25	810.564,92	9.550.272,75	
RIACHÃO DO DANTAS	0,0855	127.493,52	24.536,84	152.030,36	263.380,93	3.103.218,08	
RIACHUELO	0,6820	127.493,52	195.635,88	323.129,40	559.796,90	6.595.663,04	
RIBEIRÓPOLIS	0,2926	127.493,52	83.941,58	211.435,10	366.295,10	4.315.777,82	
ROSÁRIO DO CATETE	2,4712	127.493,52	708.895,92	836.389,44	1.448.980,56	17.072.240,84	
SALGADO	0,1487	127.493,52	42.652,21	170.145,73	294.764,44	3.472.986,15	
SANTA LUZIA DO ITANHY	0,0393	127.493,52	11.269,08	138.762,60	240.395,57	2.832.398,92	
SANTA ROSA DE LIMA	0,0258	127.493,52	7.410,58	134.904,10	233.711,01	2.753.639,83	
SANTANA DO SÃO FRANCISCO	0,0311	127.493,52	8.929,99	136.423,51	236.343,27	2.784.653,84	
SANTO AMARO DAS BROTAS	0,2063	127.493,52	59.182,66	186.676,18	323.402,17	3.810.402,85	
SÃO CRISTÓVÃO	1,7217	127.493,52	493.875,30	621.368,82	1.076.473,84	12.683.276,13	
SÃO DOMINGOS	0,0858	127.493,52	24.599,14	152.092,66	263.488,87	3.104.489,86	
SÃO FRANCISCO	0,0115	127.493,52	3.302,88	130.796,40	226.594,74	2.669.794,19	
SÃO MIGUEL DO ALEIXO	0,0544	127.493,52	15.618,29	143.111,81	247.930,23	2.921.174,18	
SIMÃO DIAS	1,0597	127.493,52	303.987,73	431.481,25	747.508,18	8.807.322,93	
SIRIRI	0,1644	127.493,52	47.159,37	174.652,89	302.572,73	3.564.985,36	
TELHA	0,0168	127.493,52	4.819,40	132.312,92	229.221,98	2.700.749,07	
TOBIAS BARRETO	0,7928	127.493,52	227.414,16	354.907,68	614.850,34	7.244.316,01	
TOMAR DO GERU	0,0505	127.493,52	14.497,55	141.991,07	245.988,64	2.898.297,92	
UMBAÚBA	0,4278	127.493,52	122.718,92	250.212,44	433.473,86	5.107.294,22	
TOTAL	100,0000	9.562.013,94	28.686.041,76	38.248.055,70	66.261.823,45	780.712.893,38	

Os valores informados nesta tabela são meramente para consulta, não devendo ser utilizados para contabilização. Valor total do rateio retirado do site da SEFAZ-SE.

	ICMS 2023 - RATEIOS - DEDUZIDO FUNDEB					
	INDICES PREVISTOS CONFORME PORTARIA SEFAZ-SE 0258/2023 DE 21 DE JUNHO DE 2023					
	VALOR TOTAL R\$		7.748.961,45			
Valor Distribuído no Mês (R\$):	74.010.784,95	No ano		788.461.855,42		
DATA:	24/10/2023		PERÍODO DE APURAÇÃO =>		16/10/2023	20/10/2023
CIDADE	ÍNDICE (%)	25% P/ TODOS 1.937.240,36	75% P/ ÍNDICE 5.811.721,09	TOTAL (R\$)	ACUMULADO NO MÊS (R\$)	ACUMULADO NO ANO (R\$)
AMPARO DO SÃO FRANCISCO	0,0196	25.829,87	1.138,61	26.968,48	257.577,59	2.744.061,00
AQUIDABÃ	0,2007	25.829,87	11.665,25	37.495,12	358.118,12	3.815.153,11
ARACAJU	37,8916	25.829,87	2.202.153,74	2.227.983,61	21.279.602,06	226.698.778,24
ARAUÁ	0,0774	25.829,87	4.499,05	30.328,92	289.673,26	3.085.986,94
AREIA BRANCA	0,2799	25.829,87	16.267,44	42.097,31	402.073,92	4.283.429,09
BARRA DOS COQUEIROS	5,9167	25.829,87	343.861,72	369.691,59	3.530.946,04	37.616.359,11
BOQUIM	0,3660	25.829,87	21.269,08	47.098,95	449.844,85	4.792.348,89
BREJO GRANDE	0,1338	25.829,87	7.777,71	33.607,58	320.987,98	3.419.593,23
CAMPO DO BRITO	0,1386	25.829,87	8.053,52	33.883,39	323.622,28	3.447.657,35
CANHOPA	0,0174	25.829,87	1.010,90	26.840,77	256.357,80	2.731.066,16
CANINDÉ DO SÃO FRANCISCO	8,0290	25.829,87	466.621,67	492.451,54	4.703.433,52	50.107.263,67
CAPELA	0,8360	25.829,87	48.585,17	74.415,04	710.742,41	7.571.778,64
CARIRA	0,4831	25.829,87	28.074,06	53.903,93	514.839,60	5.484.759,92
CARMÓPOLIS	0,4879	25.829,87	28.352,92	54.182,79	517.502,99	5.513.133,91
CEDRO DE SÃO JOÃO	0,0421	25.829,87	2.445,86	28.275,73	270.063,14	2.877.073,72
CRISTINÁPOLIS	0,5632	25.829,87	32.733,40	58.563,27	559.341,27	5.958.851,20
CUMBE	0,0423	25.829,87	2.456,89	28.286,76	270.168,55	2.878.196,69
DIVINA PASTORA	0,1610	25.829,87	9.356,26	35.186,13	336.064,81	3.580.211,78
ESTÂNCIA	4,6628	25.829,87	270.986,48	296.816,35	2.834.910,35	30.201.256,18
FEIRA NOVA	0,1381	25.829,87	8.023,52	33.853,39	323.335,70	3.444.604,23
FREI PAULO	0,6302	25.829,87	36.626,34	62.456,21	596.522,92	6.354.959,85
GARARU	0,0709	25.829,87	4.120,63	29.950,50	286.059,02	3.047.483,19
GENERAL MAYNARD	0,1173	25.829,87	6.820,00	32.649,87	311.840,86	3.322.145,85
GRACHO CARDOSO	0,0748	25.829,87	4.344,89	30.174,76	288.200,91	3.070.301,48
ILHA DAS FLORES	0,0459	25.829,87	2.669,57	28.499,44	272.199,87	2.899.837,01
INDIAROBA	0,1042	25.829,87	6.053,87	31.883,74	304.523,51	3.244.191,62
ITABAIANA	3,2851	25.829,87	190.918,58	216.748,45	2.070.177,19	22.054.295,87
ITABAIANINHA	0,4449	25.829,87	25.858,64	51.688,51	493.680,03	5.259.339,86
ITABI	0,0322	25.829,87	1.871,23	27.701,10	264.574,83	2.818.604,94
ITAPORANGA D'ÁJUDA	1,2249	25.829,87	71.187,30	97.017,17	926.616,64	9.871.559,64
JAPARATUBA	0,2742	25.829,87	15.937,45	41.767,32	398.922,17	4.249.852,44
JAPOATÁ	0,2575	25.829,87	14.962,47	40.792,34	389.610,08	4.150.647,58
LAGARTO	3,1042	25.829,87	180.406,00	206.235,87	1.969.770,94	20.984.634,22
LARANJEIRAS	7,2264	25.829,87	419.979,90	445.809,77	4.257.955,24	45.361.433,32
MACAMBIRA	0,0489	25.829,87	2.840,23	28.670,10	273.829,86	2.917.201,90
MALHADA DOS BOIS	0,0447	25.829,87	2.596,98	28.426,85	271.506,52	2.892.450,50
MALHADOR	0,0400	25.829,87	2.321,95	28.151,82	268.879,71	2.864.466,22
MARUIM	0,5468	25.829,87	31.776,66	57.606,53	550.203,36	5.861.501,98
MOITA BONITA	0,1038	25.829,87	6.030,68	31.860,55	304.301,97	3.241.831,55
MONTE ALEGRE DE SERGIPE	0,1876	25.829,87	10.901,67	36.731,54	350.825,08	3.737.457,89
MURIBECA	0,0381	25.829,87	2.212,28	28.042,15	267.832,21	2.853.306,92
NEÓPOLIS	0,3794	25.829,87	22.050,61	47.880,48	457.309,24	4.871.869,60
NOSSA SENHORA APARECIDA	0,2365	25.829,87	13.743,90	39.573,77	377.971,36	4.026.656,43
NOSSA SENHORA DA GLÓRIA	2,2091	25.829,87	128.385,67	154.215,54	1.472.921,70	15.691.531,70
NOSSA SENHORA DAS DORES	0,5410	25.829,87	31.442,75	57.272,62	547.014,14	5.827.526,17
NOSSA SENHORA DE LOURDES	0,0546	25.829,87	3.175,52	29.005,39	277.032,24	2.951.317,85
NOSSA SENHORA DO SOCORRO	6,9367	25.829,87	403.139,35	428.969,22	4.097.110,17	43.649.866,56
PACATUBA	0,2511	25.829,87	14.594,25	40.424,12	386.093,20	4.113.181,05
PEDRA MOLE	0,0126	25.829,87	732,07	26.561,94	253.694,69	2.702.695,13
PEDRINHAS	0,0814	25.829,87	4.730,57	30.560,44	291.884,59	3.109.545,00
PINHÃO	0,1515	25.829,87	8.804,34	34.634,21	330.793,43	3.524.053,98
PIRAMBU	0,0603	25.829,87	3.506,86	29.336,73	280.196,81	2.985.031,10
POÇO REDONDO	0,4575	25.829,87	26.586,79	52.416,66	500.634,58	5.333.429,06
POÇO VERDE	0,3839	25.829,87	22.312,44	48.142,31	459.810,05	4.898.511,53
PORTO DA FOLHA	0,3004	25.829,87	17.459,34	43.289,21	413.457,80	4.404.705,36
PRÓPRIA	1,1866	25.829,87	68.961,31	94.791,18	905.356,10	9.645.063,92
RIACHÃO DO DANTAS	0,0855	25.829,87	4.971,10	30.800,97	294.181,90	3.134.019,05
RIACHUELO	0,6820	25.829,87	39.635,35	65.465,22	625.262,12	6.661.128,26
RIBEIRÓPOLIS	0,2926	25.829,87	17.006,36	42.836,23	409.131,33	4.358.614,05
ROSÁRIO DO CATETE	2,4712	25.829,87	143.620,56	169.450,43	1.618.430,99	17.241.691,27
SALGADO	0,1487	25.829,87	8.641,23	34.471,10	329.235,54	3.507.457,25
SANTA LUZIA DO ITANHY	0,0393	25.829,87	2.283,09	28.112,96	268.508,53	2.860.511,88
SANTA ROSA DE LIMA	0,0258	25.829,87	1.501,37	27.331,24	261.042,24	2.780.971,06
SANTANA DO SÃO FRANCISCO	0,0311	25.829,87	1.809,19	27.639,06	263.982,34	2.812.292,91
SANTO AMARO DAS BROTAS	0,2063	25.829,87	11.990,26	37.820,13	361.222,30	3.848.222,98
SÃO CRISTÓVÃO	1,7217	25.829,87	100.057,91	125.887,78	1.202.361,62	12.809.163,91
SÃO DOMINGOS	0,0858	25.829,87	4.983,73	30.813,60	294.302,47	3.135.303,46
SÃO FRANCISCO	0,0115	25.829,87	669,16	26.499,03	253.093,76	2.696.293,22
SÃO MIGUEL DO ALEIXO	0,0544	25.829,87	3.164,23	28.994,10	276.924,33	2.950.168,28
SIMÃO DIAS	1,0597	25.829,87	61.587,16	87.417,03	834.925,22	8.894.739,97
SIRIRI	0,1644	25.829,87	9.554,37	35.384,24	337.956,97	3.600.369,60
TELHA	0,0168	25.829,87	976,40	26.806,27	256.028,25	2.727.555,34
TOBIAS BARRETO	0,7928	25.829,87	46.073,55	71.903,42	686.753,76	7.316.219,43
TOMAR DO GERU	0,0505	25.829,87	2.937,17	28.767,04	274.755,68	2.927.064,96
UMBAÚBA	0,4278	25.829,87	24.862,55	50.692,42	484.166,28	5.157.986,64
TOTAL	100,0000	1.937.240,36	5.811.721,08	7.748.961,44	74.010.784,89	788.461.854,83

Os valores informados nesta tabela são meramente para consulta, não devendo ser utilizados para contabilização. Valor total do rateio retirado do site da SEFAZ-SE.



ICMS 2023 - RATEIOS - DEDUZIDO FUNDEB

INDICES PREVISTOS CONFORME PORTARIA SEFAZ-SE 0258/2023 DE 21 DE JUNHO DE 2023

VALOR TOTAL R\$

23.899.479,83


Valor Distribuído no Mês (R\$): 97.910.264,78

No ano


812.361.335,25

DATA:	31/10/2023		PERÍODO DE APURAÇÃO =>		23/10/2023	27/10/2023
CIDADE	ÍNDICE (%)	25% P/ TODOS 5.974.869,96	75% P/ ÍNDICE 17.924.609,87	TOTAL (R\$)	ACUMULADO NO MÊS (R\$)	ACUMULADO NO ANO (R\$)
AMPARO DO SÃO FRANCISCO	0,0196	79.664,93	3.511,74	83.176,67	340.754,26	2.827.237,66
AQUIDABÃ	0,2007	79.664,93	35.978,17	115.643,10	473.761,22	3.930.796,22
ARACAJU	37,8916	79.664,93	6.791.920,35	6.871.585,28	28.151.187,34	233.570.363,51
ARAUÁ	0,0774	79.664,93	13.876,03	93.540,96	383.214,22	3.179.527,91
AREIA BRANCA	0,2799	79.664,93	50.172,33	129.837,26	531.911,18	4.413.266,35
BARRA DOS COQUEIROS	5,9167	79.664,93	1.060.544,21	1.140.209,14	4.671.155,18	38.756.568,25
BOQUIM	0,3660	79.664,93	65.598,46	145.263,39	595.108,24	4.937.612,28
BREJO GRANDE	0,1338	79.664,93	23.988,15	103.653,08	424.641,06	3.523.246,31
CAMPO DO BRITO	0,1386	79.664,93	24.838,81	104.503,74	428.126,03	3.552.161,10
CANHOPA	0,0174	79.664,93	3.117,84	82.782,77	339.140,58	2.813.848,93
CANINDÉ DO SÃO FRANCISCO	8,0290	79.664,93	1.439.162,55	1.518.827,48	6.222.261,00	51.626.091,16
CAPELA	0,8360	79.664,93	149.847,21	229.512,14	940.254,56	7.801.290,78
CARIRA	0,4831	79.664,93	86.586,49	166.251,42	681.091,03	5.651.011,35
CARMÓPOLIS	0,4879	79.664,93	87.446,55	167.111,48	684.614,48	5.680.245,39
CEDRO DE SÃO JOÃO	0,0421	79.664,93	7.543,55	87.208,48	357.271,63	2.964.282,21
CRISTINÁPOLIS	0,5632	79.664,93	100.956,92	180.621,85	739.963,12	6.139.473,05
CUMBE	0,0423	79.664,93	7.577,59	87.242,52	357.411,08	2.965.439,21
DIVINA PASTORA	0,1610	79.664,93	28.856,74	108.521,67	444.586,48	3.688.733,46
ESTÂNCIA	4,6628	79.664,93	835.781,14	915.446,07	3.750.356,43	31.116.702,26
FEIRA NOVA	0,1381	79.664,93	24.746,27	104.411,20	427.746,90	3.549.015,43
FREI PAULO	0,6302	79.664,93	112.963,58	192.628,51	789.151,43	6.547.588,36
GARARU	0,0709	79.664,93	12.708,92	92.373,85	378.432,87	3.139.857,05
GENERAL MAYNARD	0,1173	79.664,93	21.034,37	100.699,30	412.540,16	3.422.845,15
GRACHO CARDOSO	0,0748	79.664,93	13.400,58	93.065,51	381.266,42	3.163.366,99
ILHA DAS FLORES	0,0459	79.664,93	8.233,54	87.898,47	360.098,35	2.987.735,49
INDIAROBA	0,1042	79.664,93	18.671,46	98.336,39	402.859,89	3.342.528,00
ITABAIANA	3,2851	79.664,93	588.834,37	668.499,30	2.738.676,49	22.722.795,17
ITABAIANINHA	0,4449	79.664,93	79.753,67	159.418,60	653.098,63	5.418.758,46
ITABI	0,0322	79.664,93	5.771,28	85.436,21	350.011,04	2.904.041,15
ITAPORANGA D'ÁJUDA	1,2249	79.664,93	219.557,08	299.222,01	1.225.838,65	10.170.781,65
JAPARATUBA	0,2742	79.664,93	49.154,57	128.819,50	527.741,67	4.378.671,94
JAPOATÃ	0,2575	79.664,93	46.147,52	125.812,45	515.422,53	4.276.460,03
LAGARTO	3,1042	79.664,93	556.411,29	636.076,22	2.605.847,17	21.620.710,44
LARANJEIRAS	7,2264	79.664,93	1.295.309,21	1.374.974,14	5.632.929,38	46.736.407,45
MACAMBIRA	0,0489	79.664,93	8.759,90	88.424,83	362.254,70	3.005.626,73
MALHADA DOS BOIS	0,0447	79.664,93	8.009,65	87.674,58	359.181,10	2.980.125,08
MALHADOR	0,0400	79.664,93	7.161,40	86.826,33	355.706,04	2.951.292,55
MARUIM	0,5468	79.664,93	98.006,12	177.671,05	727.874,41	6.039.173,03
MOITA BONITA	0,1038	79.664,93	18.599,92	98.264,85	402.566,82	3.340.096,40
MONTE ALEGRE DE SERGIPE	0,1876	79.664,93	33.623,11	113.288,04	464.113,12	3.850.745,93
MURIBECA	0,0381	79.664,93	6.823,15	86.488,08	354.320,29	2.939.795,00
NEÓPOLIS	0,3794	79.664,93	68.008,86	147.673,79	604.983,03	5.019.543,39
NOSSA SENHORA APARECIDA	0,2365	79.664,93	42.389,16	122.025,45	500.025,45	4.148.710,52
NOSSA SENHORA DA GLÓRIA	2,2091	79.664,93	395.969,29	475.634,22	1.948.555,93	16.167.165,92
NOSSA SENHORA DAS DORES	0,5410	79.664,93	96.976,26	176.641,19	723.655,34	6.004.167,37
NOSSA SENHORA DE LOURDES	0,0546	79.664,93	9.794,01	89.458,94	366.491,18	3.040.776,79
NOSSA SENHORA DO SOCORRO	6,9367	79.664,93	1.243.369,30	1.323.034,23	5.420.144,40	44.970.930,79
PACATUBA	0,2511	79.664,93	45.011,85	124.676,78	510.769,98	4.237.857,83
PEDRA MOLE	0,0126	79.664,93	2.257,87	81.922,80	335.617,50	2.784.617,94
PEDRINHAS	0,0814	79.664,93	14.590,11	94.255,04	386.139,64	3.203.800,04
PINHÃO	0,1515	79.664,93	27.154,51	106.819,44	437.612,87	3.630.873,43
PIRAMBU	0,0603	79.664,93	10.815,91	90.480,84	370.677,65	3.075.511,94
POÇO REDONDO	0,4575	79.664,93	81.999,43	161.664,36	662.298,94	5.495.093,42
POÇO VERDE	0,3839	79.664,93	68.816,41	148.481,34	608.291,39	5.046.992,88
PORTO DA FOLHA	0,3004	79.664,93	53.848,40	133.513,33	546.971,13	4.538.218,69
PRÓPRIA	1,1866	79.664,93	212.691,65	292.356,58	1.197.712,68	9.937.420,50
RIACHÃO DO DANTAS	0,0855	79.664,93	15.331,96	94.996,89	389.178,80	3.229.015,94
RIACHUELO	0,6820	79.664,93	122.244,01	201.908,94	827.171,06	6.863.037,20
RIBEIRÓPOLIS	0,2926	79.664,93	52.451,30	132.116,23	541.247,56	4.490.730,28
ROSÁRIO DO CATETE	2,4712	79.664,93	442.956,99	522.621,92	2.141.052,92	17.764.313,19
SALGADO	0,1487	79.664,93	26.651,44	106.316,37	435.551,91	3.613.773,63
SANTA LUZIA DO ITANHY	0,0393	79.664,93	7.041,54	86.706,47	355.215,00	2.947.218,36
SANTA ROSA DE LIMA	0,0258	79.664,93	4.630,54	84.295,47	345.337,71	2.865.266,53
SANTANA DO SÃO FRANCISCO	0,0311	79.664,93	5.579,95	85.244,88	349.227,22	2.897.537,79
SANTO AMARO DAS BROTAS	0,2063	79.664,93	36.980,57	116.645,50	477.867,80	3.964.868,48
SÃO CRISTÓVÃO	1,7217	79.664,93	308.600,34	388.265,27	1.590.626,89	13.197.429,18
SÃO DOMINGOS	0,0858	79.664,93	15.370,89	95.035,82	389.338,29	3.230.339,28
SÃO FRANCISCO	0,0115	79.664,93	2.063,82	81.728,75	334.822,52	2.778.021,97
SÃO MIGUEL DO ALEIXO	0,0544	79.664,93	9.759,16	89.424,09	366.348,42	3.039.592,37
SIMÃO DIAS	1,0597	79.664,93	189.948,18	269.613,11	1.104.538,34	9.164.353,09
SIRIRI	0,1644	79.664,93	29.467,75	109.132,68	447.089,66	3.709.502,29
TELHA	0,0168	79.664,93	3.011,42	82.676,35	338.704,61	2.810.231,69
TOBIAS BARRETO	0,7928	79.664,93	142.100,82	221.765,75	908.519,51	7.537.985,18
TOMAR DO GERU	0,0505	79.664,93	9.058,86	88.723,79	363.479,48	3.015.788,76
UMBAÚBA	0,4278	79.664,93	76.681,50	156.346,43	640.512,71	5.314.333,07
TOTAL	100,0000	5.974.869,96	17.924.609,85	23.899.479,81	97.910.264,71	812.361.334,64

Os valores informados nesta tabela são meramente para consulta, não devendo ser utilizados para contabilização. Valor total do rateio retirado do site da SEFAZ-SE.

	ICMS 2023 - RATEIOS - DEDUZIDO FUNDEB					
	INDICES PREVISTOS CONFORME PORTARIA SEFAZ-SE 0258/2023 DE 21 DE JUNHO DE 2023					
	VALOR TOTAL R\$		6.540.712,60			
Valor Distribuído no Mês (R\$):	6.540.712,60	No ano	818.902.047,85			
DATA:	07/11/2023		PERÍODO DE APURAÇÃO =>		30/10/2023	03/11/2023
CIDADE	ÍNDICE (%)	25% P/ TODOS 1.635.178,15	75% P/ ÍNDICE 4.905.534,45	TOTAL (R\$)	ACUMULADO NO MÊS (R\$)	ACUMULADO NO ANO (R\$)
AMPARO DO SÃO FRANCISCO	0,0196	21.802,38	961,08	22.763,46	22.763,45	2.850.001,12
AQUIDABÃ	0,2007	21.802,38	9.846,36	31.648,74	31.648,73	3.962.444,95
ARACAJU	37,8916	21.802,38	1.858.785,18	1.880.587,56	1.880.587,56	235.450.951,07
ARAUÁ	0,0774	21.802,38	3.797,54	25.599,92	25.599,91	3.205.127,82
AREIA BRANCA	0,2799	21.802,38	13.730,96	35.533,34	35.533,33	4.448.799,68
BARRA DOS COQUEIROS	5,9167	21.802,38	290.245,43	312.047,81	312.047,81	39.068.616,06
BOQUIM	0,3660	21.802,38	17.952,72	39.755,10	39.755,10	4.977.367,38
BREJO GRANDE	0,1338	21.802,38	6.564,98	28.367,36	28.367,35	3.551.613,67
CAMPO DO BRITO	0,1386	21.802,38	6.797,79	28.600,17	28.600,16	3.580.761,26
CANHOBA	0,0174	21.802,38	853,28	22.655,66	22.655,65	2.836.504,59
CANINDÉ DO SÃO FRANCISCO	8,0290	21.802,38	393.864,16	415.666,54	415.666,54	52.041.757,70
CAPELA	0,8360	21.802,38	41.009,58	62.811,96	62.811,95	7.864.102,73
CARIRA	0,4831	21.802,38	23.696,64	45.499,02	45.499,02	5.696.510,37
CARMÓPOLIS	0,4879	21.802,38	23.932,02	45.734,40	45.734,39	5.725.979,79
CEDRO DE SÃO JOÃO	0,0421	21.802,38	2.064,49	23.866,87	23.866,86	2.988.149,07
CRISTINÁPOLIS	0,5632	21.802,38	27.629,48	49.431,86	49.431,86	6.188.904,91
CUMBE	0,0423	21.802,38	2.073,80	23.876,18	23.876,18	2.989.315,40
DIVINA PASTORA	0,1610	21.802,38	7.897,40	29.699,78	29.699,77	3.718.433,23
ESTÂNCIA	4,6628	21.802,38	228.733,19	250.535,57	250.535,57	31.367.237,83
FEIRA NOVA	0,1381	21.802,38	6.772,46	28.574,84	28.574,83	3.577.590,26
FREI PAULO	0,6302	21.802,38	30.915,41	52.717,79	52.717,79	6.600.306,15
GARARU	0,0709	21.802,38	3.478,13	25.280,51	25.280,50	3.165.137,55
GENERAL MAYNARD	0,1173	21.802,38	5.756,60	27.558,98	27.558,98	3.450.404,13
GRACHO CARDOSO	0,0748	21.802,38	3.667,42	25.469,80	25.469,79	3.188.836,78
ILHA DAS FLORES	0,0459	21.802,38	2.253,32	24.055,70	24.055,70	3.011.791,19
INDIAROBA	0,1042	21.802,38	5.109,93	26.912,31	26.912,30	3.369.440,31
ITABAIANA	3,2851	21.802,38	161.149,80	182.952,18	182.952,17	22.905.747,34
ITABAIANINHA	0,4449	21.802,38	21.826,66	43.629,04	43.629,04	5.462.387,50
ITABI	0,0322	21.802,38	1.579,46	23.381,84	23.381,83	2.927.422,98
ITAPORANGA D'ÁJUDA	1,2249	21.802,38	60.087,49	81.889,87	81.889,86	10.252.671,52
JAPARATUBA	0,2742	21.802,38	13.452,42	35.254,80	35.254,80	4.413.926,74
JAPOATÃ	0,2575	21.802,38	12.629,47	34.431,85	34.431,84	4.310.891,87
LAGARTO	3,1042	21.802,38	152.276,38	174.078,76	174.078,76	21.794.789,20
LARANJEIRAS	7,2264	21.802,38	354.494,96	376.297,34	376.297,34	47.112.704,79
MACAMBIRA	0,0489	21.802,38	2.397,37	24.199,75	24.199,75	3.029.826,48
MALHADA DOS BOIS	0,0447	21.802,38	2.192,05	23.994,43	23.994,42	3.004.119,51
MALHADOR	0,0400	21.802,38	1.959,90	23.762,28	23.762,28	2.975.054,83
MARUIM	0,5468	21.802,38	26.821,92	48.624,30	48.624,29	6.087.797,33
MOITA BONITA	0,1038	21.802,38	5.090,35	26.892,73	26.892,73	3.366.989,13
MONTE ALEGRE DE SERGIPE	0,1876	21.802,38	9.201,84	31.004,22	31.004,21	3.881.750,14
MURIBECA	0,0381	21.802,38	1.867,33	23.669,71	23.669,71	2.963.464,70
NEÓPOLIS	0,3794	21.802,38	18.612,39	40.414,77	40.414,76	5.059.958,15
NOSSA SENHORA APARECIDA	0,2365	21.802,38	11.600,89	33.403,27	33.403,27	4.182.113,79
NOSSA SENHORA DA GLÓRIA	2,2091	21.802,38	108.367,27	130.169,65	130.169,64	16.297.335,57
NOSSA SENHORA DAS DORES	0,5410	21.802,38	26.540,07	48.342,45	48.342,44	6.052.509,81
NOSSA SENHORA DE LOURDES	0,0546	21.802,38	2.680,38	24.482,76	24.482,76	3.065.259,55
NOSSA SENHORA DO SOCORRO	6,9367	21.802,38	340.280,26	362.082,64	362.082,64	45.333.013,43
PACATUBA	0,2511	21.802,38	12.318,66	34.121,04	34.121,04	4.271.978,87
PEDRA MOLE	0,0126	21.802,38	617,93	22.420,31	22.420,30	2.807.038,24
PEDRINHAS	0,0814	21.802,38	3.992,96	25.795,34	25.795,34	3.229.595,38
PINHÃO	0,1515	21.802,38	7.431,54	29.233,92	29.233,91	3.660.107,34
PIRAMBU	0,0603	21.802,38	2.960,05	24.762,43	24.762,43	3.100.274,37
POÇO REDONDO	0,4575	21.802,38	22.441,27	44.243,65	44.243,65	5.539.337,06
POÇO VERDE	0,3839	21.802,38	18.833,40	40.635,78	40.635,77	5.087.628,65
PORTO DA FOLHA	0,3004	21.802,38	14.737,01	36.539,39	36.539,39	4.574.758,07
PRÓPRIA	1,1866	21.802,38	58.208,59	80.010,97	80.010,96	10.017.431,46
RIACHÃO DO DANTAS	0,0855	21.802,38	4.195,99	25.998,37	25.998,36	3.255.014,31
RIACHUELO	0,6820	21.802,38	33.455,24	55.257,62	55.257,62	6.918.294,82
RIBEIRÓPOLIS	0,2926	21.802,38	14.354,66	36.157,04	36.157,03	4.526.887,31
ROSÁRIO DO CATETE	2,4712	21.802,38	121.226,67	143.029,05	143.029,05	17.907.342,24
SALGADO	0,1487	21.802,38	7.293,86	29.096,24	29.096,23	3.642.869,86
SANTA LUZIA DO ITANHY	0,0393	21.802,38	1.927,10	23.729,48	23.729,48	2.970.947,83
SANTA ROSA DE LIMA	0,0258	21.802,38	1.267,27	23.069,65	23.069,64	2.888.336,17
SANTANA DO SÃO FRANCISCO	0,0311	21.802,38	1.527,10	23.329,48	23.329,47	2.920.867,26
SANTO AMARO DAS BROTAS	0,2063	21.802,38	10.120,69	31.923,07	31.923,07	3.996.791,55
SÃO CRISTÓVÃO	1,7217	21.802,38	84.456,49	106.258,87	106.258,86	13.303.688,04
SÃO DOMINGOS	0,0858	21.802,38	4.206,64	26.009,02	26.009,02	3.256.348,30
SÃO FRANCISCO	0,0115	21.802,38	564,82	22.367,20	22.367,19	2.800.389,16
SÃO MIGUEL DO ALEIXO	0,0544	21.802,38	2.670,85	24.473,23	24.473,22	3.064.065,59
SIMÃO DIAS	1,0597	21.802,38	51.984,25	73.786,63	73.786,62	9.238.139,71
SIRIRI	0,1644	21.802,38	8.064,62	29.867,00	29.866,99	3.739.369,28
TELHA	0,0168	21.802,38	824,15	22.626,53	22.626,53	2.832.858,22
TOBIAS BARRETO	0,7928	21.802,38	38.889,58	60.691,96	60.691,95	7.598.677,13
TOMAR DO GERU	0,0505	21.802,38	2.479,19	24.281,57	24.281,57	3.040.070,33
UMBAÚBA	0,4278	21.802,38	20.985,88	42.788,26	42.788,26	5.357.121,33
TOTAL	100,0000	1.635.178,15	4.905.534,47	6.540.712,62	6.540.712,60	818.902.047,24

Os valores informados nesta tabela são meramente para consulta, não devendo ser utilizados para contabilização. Valor total do rateio retirado do site da SEFAZ-SE.



ICMS 2023 - RATEIOS - DEDUZIDO FUNDEB


INDICES PREVISTOS CONFORME PORTARIA SEFAZ-SE 0258/2023 DE 21 DE JUNHO DE 2023

VALOR TOTAL R\$ 28.450.851,62


Valor Distribuído no Mês (R\$): 34.991.564,22 No ano 847.352.899,47

CIDADE	ÍNDICE (%)	14/11/2023		PERÍODO DE APURAÇÃO =>		06/11/2023	10/11/2023
		25% P/ TODOS 7.112.712,91	75% P/ ÍNDICE 21.338.138,72	TOTAL (R\$)	ACUMULADO NO MÊS (R\$)	ACUMULADO NO ANO (R\$)	
AMPARO DO SÃO FRANCISCO	0,0196	94.836,17	4.180,50	99.016,67	121.780,13	2.949.017,79	
AQUIDABÃ	0,2007	94.836,17	42.829,78	137.665,95	169.314,69	4.100.110,91	
ARACAJU	37,8916	94.836,17	8.085.360,83	8.180.197,00	10.060.784,56	243.631.148,07	
ARAUÁ	0,0774	94.836,17	16.518,56	111.354,73	136.954,64	3.316.482,55	
AREIA BRANCA	0,2799	94.836,17	59.727,05	154.563,22	190.096,56	4.603.362,90	
BARRA DOS COQUEIROS	5,9167	94.836,17	1.262.512,25	1.357.348,42	1.669.396,23	40.425.964,47	
BOQUIM	0,3660	94.836,17	78.090,91	172.927,08	212.682,18	5.150.294,46	
BREJO GRANDE	0,1338	94.836,17	28.556,40	123.392,57	151.759,93	3.675.006,24	
CAMPO DO BRITO	0,1386	94.836,17	29.569,07	124.405,24	153.005,40	3.705.166,50	
CANHOBA	0,0174	94.836,17	3.711,60	98.547,77	121.203,42	2.935.052,36	
CANINDÉ DO SÃO FRANCISCO	8,0290	94.836,17	1.713.233,95	1.808.070,12	2.223.736,66	53.849.827,82	
CAPELA	0,8360	94.836,17	178.383,83	273.220,00	336.031,95	8.137.322,74	
CARIRA	0,4831	94.836,17	103.075,86	197.912,03	243.411,05	5.894.422,40	
CARMÓPOLIS	0,4879	94.836,17	104.099,71	198.935,88	244.670,28	5.924.915,67	
CEDRO DE SÃO JOÃO	0,0421	94.836,17	8.980,13	103.816,30	127.683,17	3.091.965,38	
CRISTINÁPOLIS	0,5632	94.836,17	120.182,97	215.019,14	264.451,00	6.403.924,05	
CUMBE	0,0423	94.836,17	9.020,66	103.856,83	127.733,01	3.093.172,22	
DIVINA PASTORA	0,1610	94.836,17	34.352,16	129.188,33	158.888,11	3.847.621,56	
ESTÂNCIA	4,6628	94.836,17	994.945,73	1.089.781,90	1.340.317,46	32.457.019,73	
FEIRA NOVA	0,1381	94.836,17	29.458,90	124.295,07	152.869,91	3.701.885,34	
FREI PAULO	0,6302	94.836,17	134.476,15	229.312,32	282.030,11	6.829.618,47	
GARARU	0,0709	94.836,17	15.129,19	109.965,36	135.245,86	3.275.102,92	
GENERAL MAYNARD	0,1173	94.836,17	25.040,11	119.876,28	147.435,26	3.570.280,42	
GRACHO CARDOSO	0,0748	94.836,17	15.952,56	110.788,73	136.258,53	3.299.625,52	
ILHA DAS FLORES	0,0459	94.836,17	9.801,52	104.637,69	128.693,39	3.116.428,88	
INDIAROBA	0,1042	94.836,17	22.227,21	117.063,38	143.975,69	3.486.503,69	
ITABAIANA	3,2851	94.836,17	700.970,87	795.807,04	978.759,22	23.701.554,39	
ITABAIANINHA	0,4449	94.836,17	94.941,81	189.777,98	233.407,02	5.652.165,48	
ITABI	0,0322	94.836,17	6.870,35	101.706,52	125.088,35	3.029.129,50	
ITAPORANGA D'ÁJUDA	1,2249	94.836,17	261.369,11	356.205,28	438.095,15	10.608.876,80	
JAPARATUBA	0,2742	94.836,17	58.515,47	153.351,64	188.606,44	4.567.278,38	
JAPOATÁ	0,2575	94.836,17	54.935,76	149.771,93	184.203,78	4.460.663,80	
LAGARTO	3,1042	94.836,17	662.373,21	757.209,38	931.288,14	22.551.998,59	
LARANJEIRAS	7,2264	94.836,17	1.541.985,44	1.636.821,61	2.013.118,96	48.749.526,41	
MACAMBIRA	0,0489	94.836,17	10.428,12	105.264,29	129.464,04	3.135.090,77	
MALHADA DOS BOIS	0,0447	94.836,17	9.534,99	104.371,16	128.365,59	3.108.490,67	
MALHADOR	0,0400	94.836,17	8.525,21	103.361,38	127.123,66	3.078.416,21	
MARUIM	0,5468	94.836,17	116.670,22	211.506,39	260.130,69	6.299.303,72	
MOITA BONITA	0,1038	94.836,17	22.142,05	116.978,22	143.870,95	3.483.967,35	
MONTE ALEGRE DE SERGIPE	0,1876	94.836,17	40.026,23	134.862,40	165.866,61	4.016.612,54	
MURIBECA	0,0381	94.836,17	8.122,53	102.958,70	126.628,41	3.066.423,41	
NEÓPOLIS	0,3794	94.836,17	80.960,33	175.796,50	216.211,27	5.235.754,66	
NOSSA SENHORA APARECIDA	0,2365	94.836,17	50.461,67	145.297,84	178.701,11	4.327.411,63	
NOSSA SENHORA DA GLÓRIA	2,2091	94.836,17	471.376,94	566.213,11	696.382,75	16.863.548,68	
NOSSA SENHORA DAS DORES	0,5410	94.836,17	115.444,24	210.280,41	258.622,86	6.262.790,22	
NOSSA SENHORA DE LOURDES	0,0546	94.836,17	11.659,16	106.495,33	130.978,09	3.171.754,88	
NOSSA SENHORA DO SOCORRO	6,9367	94.836,17	1.480.154,20	1.574.990,37	1.937.073,01	46.908.003,80	
PACATUBA	0,2511	94.836,17	53.583,82	148.419,99	182.541,03	4.420.398,86	
PEDRA MOLE	0,0126	94.836,17	2.687,86	97.524,03	119.944,33	2.904.562,27	
PEDRINHAS	0,0814	94.836,17	17.368,63	112.204,80	138.000,14	3.341.800,18	
PINHÃO	0,1515	94.836,17	32.325,77	127.161,94	156.395,85	3.787.269,28	
PIRAMBU	0,0603	94.836,17	12.875,67	107.711,84	132.474,27	3.207.986,21	
POÇO REDONDO	0,4575	94.836,17	97.615,24	192.451,41	236.695,06	5.731.788,48	
POÇO VERDE	0,3839	94.836,17	81.921,68	176.757,85	217.393,62	5.264.386,50	
PORTO DA FOLHA	0,3004	94.836,17	64.103,18	158.939,35	195.478,74	4.733.697,43	
PRÓPRIA	1,1866	94.836,17	253.196,24	348.032,41	428.043,38	10.365.463,88	
RIACHÃO DO DANTAS	0,0855	94.836,17	18.251,75	113.087,92	139.086,28	3.368.102,23	
RIACHUELO	0,6820	94.836,17	145.523,93	240.360,10	295.617,72	7.158.654,92	
RIBEIRÓPOLIS	0,2926	94.836,17	62.440,02	157.276,19	193.433,23	4.684.163,51	
ROSÁRIO DO CATETE	2,4712	94.836,17	527.312,89	622.149,06	765.178,10	18.529.491,29	
SALGADO	0,1487	94.836,17	31.726,89	126.563,06	155.659,29	3.769.432,92	
SANTA LUZIA DO ITANHY	0,0393	94.836,17	8.382,52	103.218,69	126.948,16	3.074.166,52	
SANTA ROSA DE LIMA	0,0258	94.836,17	5.512,37	100.348,54	123.418,18	2.988.684,71	
SANTANA DO SÃO FRANCISCO	0,0311	94.836,17	6.642,58	101.478,75	124.808,23	3.022.346,02	
SANTO AMARO DAS BROTAS	0,2063	94.836,17	44.023,08	138.859,25	170.782,32	4.135.650,79	
SÃO CRISTÓVÃO	1,7217	94.836,17	367.369,60	462.205,77	568.464,64	13.765.893,82	
SÃO DOMINGOS	0,0858	94.836,17	18.298,09	113.134,26	139.143,28	3.369.482,56	
SÃO FRANCISCO	0,0115	94.836,17	2.456,85	97.293,02	119.660,22	2.897.682,19	
SÃO MIGUEL DO ALEIXO	0,0544	94.836,17	11.617,68	106.453,85	130.927,07	3.170.519,44	
SIMÃO DIAS	1,0597	94.836,17	226.121,56	320.957,73	394.744,35	9.559.097,44	
SIRIRI	0,1644	94.836,17	35.079,54	129.915,71	159.782,70	3.869.284,99	
TELHA	0,0168	94.836,17	3.584,91	98.421,08	121.047,62	2.931.279,31	
TOBIAS BARRETO	0,7928	94.836,17	169.162,23	263.998,40	324.690,36	7.862.675,54	
TOMAR DO GERU	0,0505	94.836,17	10.784,02	105.620,19	129.901,76	3.145.690,52	
UMBAÚBA	0,4278	94.836,17	91.284,58	186.120,75	228.909,01	5.543.242,08	
TOTAL	100,0000	7.112.712,91	21.338.138,68	28.450.851,59	34.991.564,19	847.352.898,83	


Os valores informados nesta tabela são meramente para consulta, não devendo ser utilizados para contabilização. Valor total do rateio retirado do site da SEFAZ-SE.

		ICMS 2023 - RATEIOS - DEDUZIDO FUNDEB				
		INDICES PREVISTOS CONFORME PORTARIA SEFAZ-SE 0258/2023 DE 21 DE JUNHO DE 2023				
VALOR TOTAL R\$		27.276.252,82				
Valor Distribuído no Mês (R\$):		62.267.817,04		No ano		
DATA:		21/11/2023		PERÍODO DE APURAÇÃO =>		
CIDADE		ÍNDICE (%)		TOTAL (R\$)		
		25% P/ TODOS		75% P/ ÍNDICE		
		6.819.063,21		20.457.189,62		
				ACUMULADO NO MÊS (R\$)		
				ACUMULADO NO ANO (R\$)		
AMPARO DO SÃO FRANCISCO	0,0196	90.920,84	4.007,91	94.928,75	216.708,88	3.043.946,55
AQUIDABÃ	0,2007	90.920,84	41.061,55	131.982,39	301.297,08	4.232.093,30
ARACAJU	37,8916	90.920,84	7.751.555,17	7.842.476,01	17.903.260,57	251.473.624,08
ARAUÁ	0,0774	90.920,84	15.836,59	106.757,43	243.712,07	3.423.239,97
AREIA BRANCA	0,2799	90.920,84	57.261,21	148.182,05	338.278,61	4.751.544,95
BARRA DOS COQUEIROS	5,9167	90.920,84	1.210.389,19	1.301.310,03	2.970.706,26	41.727.274,50
BOQUIM	0,3660	90.920,84	74.866,91	165.787,75	378.469,93	5.316.082,21
BREJO GRANDE	0,1338	90.920,84	27.377,45	118.298,29	270.058,22	3.793.304,53
CAMPO DO BRITO	0,1386	90.920,84	28.348,31	119.269,15	272.274,55	3.824.435,65
CANHOBA	0,0174	90.920,84	3.558,36	94.479,20	215.682,63	3.029.531,57
CANINDÉ DO SÃO FRANCISCO	8,0290	90.920,84	1.642.502,76	1.733.423,60	3.957.160,27	55.583.251,43
CAPELA	0,8360	90.920,84	171.019,22	261.940,06	597.972,02	8.399.262,80
CARIRA	0,4831	90.920,84	98.820,36	189.741,20	433.152,25	6.084.163,60
CARMÓPOLIS	0,4879	90.920,84	99.801,93	190.722,77	435.393,05	6.115.638,45
CEDRO DE SÃO JOÃO	0,0421	90.920,84	8.609,39	99.530,23	227.213,40	3.191.495,61
CRISTINÁPOLIS	0,5632	90.920,84	115.221,19	206.142,03	470.593,03	6.610.066,09
CUMBE	0,0423	90.920,84	8.648,24	99.569,08	227.302,09	3.192.741,30
DIVINA PASTORA	0,1610	90.920,84	32.933,93	123.854,77	282.742,88	3.971.476,33
ESTÂNCIA	4,6628	90.920,84	953.869,20	1.044.790,04	2.385.107,51	33.501.809,77
FEIRA NOVA	0,1381	90.920,84	28.242,68	119.163,52	272.033,43	3.821.048,86
FREI PAULO	0,6302	90.920,84	128.924,28	219.845,12	501.875,23	7.049.463,59
GARARU	0,0709	90.920,84	14.504,58	105.425,42	240.671,28	3.380.528,33
GENERAL MAYNARD	0,1173	90.920,84	24.006,33	114.927,17	262.362,43	3.685.207,59
GRACHO CARDOSO	0,0748	90.920,84	15.293,96	106.214,80	242.473,33	3.405.840,32
ILHA DAS FLORES	0,0459	90.920,84	9.396,87	100.317,71	229.011,10	3.216.746,59
INDIAROBA	0,1042	90.920,84	21.309,56	112.230,40	256.206,09	3.598.734,10
ITABAIANA	3,2851	90.920,84	672.031,16	762.952,00	1.741.711,22	24.464.506,39
ITABAIANINHA	0,4449	90.920,84	91.022,12	181.942,96	415.349,98	5.834.108,44
ITABI	0,0322	90.920,84	6.586,70	97.507,54	222.595,90	3.126.637,05
ITAPORANGA D'ÁJUDA	1,2249	90.920,84	250.578,44	341.499,28	779.594,43	10.950.376,08
JAPARATUBA	0,2742	90.920,84	56.099,65	147.020,49	335.626,93	4.714.298,87
JAPOATÃ	0,2575	90.920,84	52.667,73	143.588,57	327.792,35	4.604.252,38
LAGARTO	3,1042	90.920,84	635.027,01	725.947,85	1.657.235,99	23.277.946,44
LARANJEIRAS	7,2264	90.920,84	1.478.324,28	1.569.245,12	3.582.364,08	50.318.771,54
MACAMBIRA	0,0489	90.920,84	9.997,59	100.918,43	230.382,48	3.236.009,21
MALHADA DOS BOIS	0,0447	90.920,84	9.141,34	100.062,18	228.427,76	3.208.552,85
MALHADOR	0,0400	90.920,84	8.173,24	99.094,08	226.217,74	3.177.510,29
MARUIM	0,5468	90.920,84	111.853,47	202.774,31	462.905,00	6.502.078,03
MOITA BONITA	0,1038	90.920,84	21.227,91	112.148,75	256.019,71	3.596.116,11
MONTE ALEGRE DE SERGIPE	0,1876	90.920,84	38.373,74	129.294,58	295.161,20	4.145.907,12
MURIBECA	0,0381	90.920,84	7.787,19	98.708,03	225.336,45	3.165.131,45
NEÓPOLIS	0,3794	90.920,84	77.617,87	168.538,71	384.749,98	5.404.293,37
NOSSA SENHORA APARECIDA	0,2365	90.920,84	48.378,35	139.299,19	318.000,30	4.466.710,82
NOSSA SENHORA DA GLÓRIA	2,2091	90.920,84	451.916,05	542.836,89	1.239.219,65	17.406.385,57
NOSSA SENHORA DAS DORES	0,5410	90.920,84	110.678,10	201.598,94	460.221,80	6.464.389,17
NOSSA SENHORA DE LOURDES	0,0546	90.920,84	11.177,81	102.098,65	233.076,74	3.273.853,53
NOSSA SENHORA DO SOCORRO	6,9367	90.920,84	1.419.045,75	1.509.966,59	3.447.039,60	48.417.907,39
PACATUBA	0,2511	90.920,84	51.371,60	142.292,44	324.833,48	4.562.691,31
PEDRA MOLE	0,0126	90.920,84	2.576,89	93.497,73	213.442,06	2.998.060,00
PEDRINHAS	0,0814	90.920,84	16.651,56	107.572,40	245.572,54	3.449.372,58
PINHÃO	0,1515	90.920,84	30.991,19	121.912,03	278.307,88	3.909.181,31
PIRAMBU	0,0603	90.920,84	12.344,09	103.264,93	235.739,20	3.311.251,15
POÇO REDONDO	0,4575	90.920,84	93.585,18	184.506,02	421.201,08	5.916.294,50
POÇO VERDE	0,3839	90.920,84	78.539,53	169.460,37	386.854,00	5.433.846,87
PORTO DA FOLHA	0,3004	90.920,84	61.456,67	152.377,51	347.856,25	4.886.074,94
PRÓPRIA	1,1866	90.920,84	242.742,99	333.663,83	761.707,20	10.699.127,71
RIACHÃO DO DANTAS	0,0855	90.920,84	17.498,22	108.419,06	247.505,35	3.476.521,29
RIACHUELO	0,6820	90.920,84	139.515,95	230.436,79	526.054,51	7.389.091,71
RIBEIRÓPOLIS	0,2926	90.920,84	59.862,18	150.783,02	344.216,25	4.834.946,53
ROSÁRIO DO CATETE	2,4712	90.920,84	505.542,67	596.463,51	1.361.641,62	19.125.954,81
SALGADO	0,1487	90.920,84	30.417,04	121.337,88	276.997,18	3.890.770,80
SANTA LUZIA DO ITANHY	0,0393	90.920,84	8.036,44	98.957,28	225.905,45	3.173.123,81
SANTA ROSA DE LIMA	0,0258	90.920,84	5.284,79	96.205,63	219.623,81	3.084.890,34
SANTANA DO SÃO FRANCISCO	0,0311	90.920,84	6.368,34	97.289,18	222.097,42	3.119.635,20
SANTO AMARO DAS BROTAS	0,2063	90.920,84	42.205,58	133.126,42	303.908,73	4.268.777,21
SÃO CRISTÓVÃO	1,7217	90.920,84	352.202,68	443.123,52	1.011.588,16	14.209.017,34
SÃO DOMINGOS	0,0858	90.920,84	17.542,65	108.463,49	247.606,78	3.477.946,06
SÃO FRANCISCO	0,0115	90.920,84	2.355,42	93.276,26	212.936,48	2.990.958,45
SÃO MIGUEL DO ALEIXO	0,0544	90.920,84	11.138,04	102.058,88	232.985,96	3.272.578,32
SIMÃO DIAS	1,0597	90.920,84	216.786,09	307.706,93	702.451,28	9.866.804,37
SIRIRI	0,1644	90.920,84	33.631,27	124.552,11	284.334,81	3.993.837,10
TELHA	0,0168	90.920,84	3.436,91	94.357,75	215.405,37	3.025.637,06
TOBIAS BARRETO	0,7928	90.920,84	162.178,34	253.099,18	577.789,54	8.115.774,72
TOMAR DO GERU	0,0505	90.920,84	10.338,80	101.259,64	231.161,40	3.246.950,16
UMBAÚBA	0,4278	90.920,84	87.515,88	178.436,72	407.345,73	5.721.678,80
TOTAL	100,0000	6.819.063,20	20.457.189,62	27.276.252,83	62.267.816,99	874.629.151,63


Os valores informados nesta tabela são meramente para consulta, não devendo ser utilizados para contabilização. Valor total do rateio retirado do site da SEFAZ-SE.

	ICMS 2023 - RATEIOS - DEDUZIDO FUNDEB					
	INDICES PREVISTOS CONFORME PORTARIA SEFAZ-SE 0258/2023 DE 21 DE JUNHO DE 2023					
	VALOR TOTAL R\$		13.116.732,10			
Valor Distribuído no Mês (R\$):	75.384.549,15	No ano		887.745.884,40		
DATA:	28/11/2023		PERÍODO DE APURAÇÃO =>		20/11/2023	24/11/2023
CIDADE	ÍNDICE (%)	25% P/ TODOS 3.279.183,03	75% P/ ÍNDICE 9.837.549,08	TOTAL (R\$)	ACUMULADO NO MÊS (R\$)	ACUMULADO NO ANO (R\$)
AMPARO DO SÃO FRANCISCO	0,0196	43.722,44	1.927,34	45.649,78	262.358,67	3.089.596,33
AQUIDABÃ	0,2007	43.722,44	19.745,87	63.468,31	364.765,39	4.295.561,61
ARACAJU	37,8916	43.722,44	3.727.604,13	3.771.326,57	21.674.587,14	255.244.950,65
ARAUÁ	0,0774	43.722,44	7.615,57	51.338,01	295.050,08	3.474.577,99
AREIA BRANCA	0,2799	43.722,44	27.536,04	71.258,48	409.537,09	4.822.803,43
BARRA DOS COQUEIROS	5,9167	43.722,44	582.057,62	625.780,06	3.596.486,31	42.353.054,56
BOQUIM	0,3660	43.722,44	36.002,35	79.724,79	458.194,72	5.395.807,00
BREJO GRANDE	0,1338	43.722,44	13.165,40	56.887,84	326.946,06	3.850.192,37
CAMPO DO BRITO	0,1386	43.722,44	13.632,27	57.354,71	329.629,26	3.881.790,35
CANHOPA	0,0174	43.722,44	1.711,16	45.433,60	261.116,23	3.074.965,17
CANINDÉ DO SÃO FRANCISCO	8,0290	43.722,44	789.854,41	833.576,85	4.790.737,12	56.416.828,28
CAPELA	0,8360	43.722,44	82.240,52	125.962,96	723.934,98	8.525.225,76
CARIRÁ	0,4831	43.722,44	47.521,20	91.243,64	524.395,89	6.175.407,24
CARMÓPOLIS	0,4879	43.722,44	47.993,22	91.715,66	527.108,71	6.207.354,11
CEDRO DE SÃO JOÃO	0,0421	43.722,44	4.140,12	47.862,56	275.075,96	3.239.358,17
CRISTINÁPOLIS	0,5632	43.722,44	55.408,11	99.130,55	569.723,58	6.709.196,63
CUMBE	0,0423	43.722,44	4.158,80	47.881,24	275.183,33	3.240.622,55
DIVINA PASTORA	0,1610	43.722,44	15.837,42	59.559,86	342.302,74	4.031.036,19
ESTÂNCIA	4,6628	43.722,44	458.701,09	502.423,53	2.887.531,04	34.004.233,30
FEIRA NOVA	0,1381	43.722,44	13.581,47	57.303,91	329.337,35	3.878.352,78
FREI PAULO	0,6302	43.722,44	61.997,71	105.720,15	607.595,38	7.155.183,74
GARARU	0,0709	43.722,44	6.975,03	50.697,47	291.368,75	3.431.225,80
GENERAL MAYNARD	0,1173	43.722,44	11.544,28	55.266,72	317.629,15	3.740.474,30
GRACHO CARDOSO	0,0748	43.722,44	7.354,63	51.077,07	293.550,40	3.456.917,39
ILHA DAS FLORES	0,0459	43.722,44	4.518,81	48.241,25	277.252,35	3.264.987,84
INDIAROBA	0,1042	43.722,44	10.247,44	53.969,88	310.175,97	3.652.703,98
ITABAIANA	3,2851	43.722,44	323.169,49	366.891,93	2.108.603,15	24.831.398,32
ITABAIANINHA	0,4449	43.722,44	43.771,14	87.493,58	502.843,56	5.921.602,02
ITABI	0,0322	43.722,44	3.167,44	46.889,88	269.485,79	3.173.526,93
ITAPORANGA D'ÁJUDA	1,2249	43.722,44	120.499,33	164.221,77	943.816,20	11.114.597,86
JAPARATUBA	0,2742	43.722,44	26.977,46	70.699,90	406.326,83	4.784.998,77
JAPOATÃ	0,2575	43.722,44	25.327,10	69.049,54	396.841,89	4.673.301,92
LAGARTO	3,1042	43.722,44	305.374,76	349.097,20	2.006.333,19	23.627.043,63
LARANJEIRAS	7,2264	43.722,44	710.903,50	754.625,94	4.336.990,02	51.073.397,48
MACAMBIRA	0,0489	43.722,44	4.807,69	48.530,13	278.912,60	3.284.539,33
MALHADA DOS BOIS	0,0447	43.722,44	4.395,93	48.118,37	276.546,13	3.256.671,22
MALHADOR	0,0400	43.722,44	3.930,39	47.652,83	273.870,57	3.225.163,12
MARUIM	0,5468	43.722,44	53.788,62	97.511,06	560.416,06	6.599.589,09
MOITA BONITA	0,1038	43.722,44	10.208,18	53.930,62	309.950,33	3.650.046,73
MONTE ALEGRE DE SERGIPE	0,1876	43.722,44	18.453,34	62.175,78	357.336,98	4.208.082,91
MURIBECA	0,0381	43.722,44	3.744,74	47.467,18	272.803,63	3.212.598,63
NEÓPOLIS	0,3794	43.722,44	37.325,25	81.047,69	465.797,67	5.485.341,06
NOSSA SENHORA APARECIDA	0,2365	43.722,44	23.264,41	66.986,85	384.987,15	4.533.697,67
NOSSA SENHORA DA GLÓRIA	2,2091	43.722,44	217.319,51	261.041,95	1.500.261,60	17.667.427,52
NOSSA SENHORA DAS DORES	0,5410	43.722,44	53.223,40	96.945,84	557.167,64	6.561.335,01
NOSSA SENHORA DE LOURDES	0,0546	43.722,44	5.375,24	49.097,68	282.174,42	3.322.951,21
NOSSA SENHORA DO SOCORRO	6,9367	43.722,44	682.397,36	726.119,80	4.173.159,40	49.144.090,19
PACATUBA	0,2511	43.722,44	24.703,82	68.426,26	393.259,73	4.631.117,57
PEDRA MOLE	0,0126	43.722,44	1.239,19	44.961,63	258.403,69	3.043.021,63
PEDRINHAS	0,0814	43.722,44	8.007,48	51.729,92	297.302,46	3.501.102,50
PINHÃO	0,1515	43.722,44	14.903,19	58.625,63	336.933,51	3.967.806,94
PIRAMBU	0,0603	43.722,44	5.936,09	49.658,53	285.397,73	3.360.909,67
POÇO REDONDO	0,4575	43.722,44	45.003,68	88.726,12	509.927,20	6.005.020,62
POÇO VERDE	0,3839	43.722,44	37.768,46	81.490,90	468.344,89	5.515.337,77
PORTO DA FOLHA	0,3004	43.722,44	29.553,57	73.276,01	421.132,27	4.959.350,96
PRÓPRIA	1,1866	43.722,44	116.731,38	160.453,82	922.161,03	10.859.581,53
RIACHÃO DO DANTAS	0,0855	43.722,44	8.414,63	52.137,07	299.642,41	3.528.658,36
RIACHUELO	0,6820	43.722,44	67.091,08	110.813,52	636.868,03	7.499.905,23
RIBEIRÓPOLIS	0,2926	43.722,44	28.786,80	72.509,24	416.725,49	4.907.455,77
ROSÁRIO DO CATETE	2,4712	43.722,44	243.107,73	286.830,17	1.648.471,79	19.412.784,98
SALGADO	0,1487	43.722,44	14.627,09	58.349,53	335.346,70	3.949.120,33
SANTA LUZIA DO ITANHY	0,0393	43.722,44	3.864,60	47.587,04	273.492,49	3.220.710,85
SANTA ROSA DE LIMA	0,0258	43.722,44	2.541,37	46.263,81	265.887,62	3.131.154,16
SANTANA DO SÃO FRANCISCO	0,0311	43.722,44	3.062,44	46.784,88	268.882,29	3.166.420,08
SANTO AMARO DAS BROTAS	0,2063	43.722,44	20.296,01	64.018,45	367.927,19	4.332.795,67
SÃO CRISTÓVÃO	1,7217	43.722,44	169.368,87	213.091,31	1.224.679,47	14.422.108,65
SÃO DOMINGOS	0,0858	43.722,44	8.435,99	52.158,43	299.765,21	3.530.104,49
SÃO FRANCISCO	0,0115	43.722,44	1.132,69	44.855,13	257.791,61	3.035.813,58
SÃO MIGUEL DO ALEIXO	0,0544	43.722,44	5.356,11	49.078,55	282.064,51	3.321.656,88
SIMÃO DIAS	1,0597	43.722,44	104.249,11	147.971,55	850.422,83	10.014.775,92
SIRIRI	0,1644	43.722,44	16.172,76	59.895,20	344.230,02	4.053.732,30
TELHA	0,0168	43.722,44	1.652,76	45.375,20	260.780,57	3.071.012,26
TOBIAS BARRETO	0,7928	43.722,44	77.989,08	121.711,52	699.501,06	8.237.486,24
TOMAR DO GERU	0,0505	43.722,44	4.971,77	48.694,21	279.855,61	3.295.644,37
UMBAÚBA	0,4278	43.722,44	42.085,04	85.807,48	493.153,21	5.807.486,28
TOTAL	100,0000	3.279.183,03	9.837.549,08	13.116.732,11	75.384.549,09	887.745.883,73


Os valores informados nesta tabela são meramente para consulta, não devendo ser utilizados para contabilização. Valor total do rateio retirado do site da SEFAZ-SE.

	ICMS 2023 - RATEIOS - DEDUZIDO FUNDEB					
	ÍNDICES PREVISTOS CONFORME PORTARIA SEFAZ-SE 0574/2023 DE 29 DE NOVEMBRO DE 2023					
	VALOR TOTAL R\$		28.808.936,32			
Valor Distribuído no Mês (R\$):	28.808.936,32	No ano	916.554.820,72			
DATA:	05/12/2023		PERÍODO DE APURAÇÃO =>		27/11/2023	01/12/2023
CIDADE	ÍNDICE (%)	25% P/ TODOS 7.202.234,08	75% P/ ÍNDICE 21.606.702,24	TOTAL (R\$)	ACUMULADO NO MÊS (R\$)	ACUMULADO NO ANO (R\$)
AMPARO DO SÃO FRANCISCO	0,0216	96.029,79	4.676,94	100.706,73	100.706,73	3.203.979,45
AQUIDABÃ	0,2400	96.029,79	51.853,80	147.883,59	147.883,58	4.704.908,55
ARACAJU	31,8397	96.029,79	6.879.517,43	6.975.547,22	6.975.547,21	221.926.674,27
ARAUÁ	0,0929	96.029,79	20.073,02	116.102,81	116.102,80	3.693.804,68
AREIA BRANCA	0,3742	96.029,79	80.853,42	176.883,21	176.883,21	5.627.530,27
BARRA DOS COQUEIROS	7,4713	96.029,79	1.614.305,65	1.710.335,44	1.710.335,44	54.414.233,59
BOQUIM	0,3551	96.029,79	76.715,14	172.744,93	172.744,92	5.495.870,84
BREJO GRANDE	0,1662	96.029,79	35.920,99	131.950,78	131.950,78	4.198.007,22
CAMPO DO BRITO	0,1770	96.029,79	38.236,54	134.266,33	134.266,33	4.271.676,23
CANHOBA	0,0196	96.029,79	4.232,80	100.262,59	100.262,58	3.189.848,93
CANINDÉ DO SÃO FRANCISCO	10,2694	96.029,79	2.218.888,62	2.314.918,41	2.314.918,41	73.649.009,52
CAPELA	1,0479	96.029,79	226.405,87	322.435,66	322.435,66	10.258.273,88
CARIRA	0,6031	96.029,79	130.318,23	226.348,02	226.348,02	7.201.250,55
CARMÓPOLIS	0,2749	96.029,79	59.396,74	155.426,53	155.426,53	4.944.886,89
CEDRO DE SÃO JOÃO	0,0482	96.029,79	10.415,34	106.445,13	106.445,13	3.386.546,17
CRISTINÁPOLIS	0,6860	96.029,79	148.212,21	244.242,00	244.242,00	7.770.546,58
CUMBE	0,0547	96.029,79	11.823,60	107.853,39	107.853,39	3.431.349,90
DIVINA PASTORA	0,2030	96.029,79	43.858,90	139.888,69	139.888,69	4.450.551,52
ESTÂNCIA	5,4345	96.029,79	1.174.214,87	1.270.244,66	1.270.244,66	40.412.768,23
FEIRA NOVA	0,1786	96.029,79	38.586,33	134.616,12	134.616,12	4.282.804,81
FREI PAULO	0,8238	96.029,79	177.990,98	274.020,77	274.020,77	8.717.956,53
GARARU	0,0917	96.029,79	19.822,68	115.852,47	115.852,47	3.685.840,28
GENERAL MAYNARD	0,1509	96.029,79	32.613,65	128.643,44	128.643,44	4.092.784,43
GRACHO CARDOSO	0,0967	96.029,79	20.889,99	116.919,78	116.919,77	3.719.796,57
ILHA DAS FLORES	0,0588	96.029,79	12.705,30	108.735,09	108.735,09	3.459.401,28
INDIAROBA	0,1329	96.029,79	28.720,69	124.750,48	124.750,48	3.968.929,92
ITABAIANA	3,6087	96.029,79	779.710,30	875.740,09	875.740,09	27.861.625,76
ITABAIANINHA	0,4870	96.029,79	105.218,85	201.248,64	201.248,64	6.402.714,99
ITABI	0,0414	96.029,79	8.949,24	104.979,03	104.979,02	3.339.902,24
ITAPORANGA D'ÁJUDA	1,7647	96.029,79	381.297,47	477.327,26	477.327,26	15.186.142,10
JAPARATUBA	0,3479	96.029,79	75.175,12	171.204,91	171.204,91	5.446.875,26
JAPOATÁ	0,3335	96.029,79	72.067,34	168.097,13	168.097,13	5.348.001,45
LAGARTO	3,4141	96.029,79	737.664,44	833.694,23	833.694,23	26.523.938,75
LARANJEIRAS	3,7484	96.029,79	809.903,53	905.933,32	905.933,32	28.822.221,73
MACAMBIRA	0,0645	96.029,79	13.940,32	109.970,11	109.970,11	3.498.693,30
MALHADA DOS BOIS	0,0589	96.029,79	12.723,43	108.753,22	108.753,22	3.459.978,03
MALHADOR	0,0514	96.029,79	11.096,77	107.126,56	107.126,56	3.408.225,90
MARUIM	0,7160	96.029,79	154.709,58	250.739,37	250.739,37	7.977.260,16
MOITA BONITA	0,1333	96.029,79	28.801,99	124.831,78	124.831,78	3.971.516,67
MONTE ALEGRE DE SERGIPE	0,2429	96.029,79	52.472,16	148.501,95	148.501,95	4.724.581,71
MURIBECA	0,0490	96.029,79	10.591,61	106.621,40	106.621,39	3.392.154,12
NEÓPOLIS	0,4716	96.029,79	101.898,33	197.928,12	197.928,12	6.297.072,88
NOSSA SENHORA APARECIDA	0,2373	96.029,79	51.280,96	147.310,75	147.310,75	4.686.683,77
NOSSA SENHORA DA GLÓRIA	2,5195	96.029,79	544.381,25	640.411,04	640.411,04	20.374.644,14
NOSSA SENHORA DAS DORES	0,6135	96.029,79	132.552,02	228.581,81	228.581,81	7.272.318,37
NOSSA SENHORA DE LOURDES	0,0711	96.029,79	15.364,20	111.393,99	111.393,99	3.543.994,02
NOSSA SENHORA DO SOCORRO	6,5220	96.029,79	1.409.198,91	1.505.228,70	1.505.228,70	47.888.773,19
PACATUBA	0,4334	96.029,79	93.644,79	189.674,58	189.674,57	6.034.486,80
PEDRA MOLE	0,0163	96.029,79	3.523,79	99.553,58	99.553,58	3.167.292,06
PEDRINHAS	0,0943	96.029,79	20.382,38	116.412,17	116.412,17	3.703.647,10
PINHÃO	0,1934	96.029,79	41.787,90	137.817,69	137.817,69	4.384.662,69
PIRAMBU	0,0786	96.029,79	16.987,86	113.017,65	113.017,65	3.595.650,60
POÇO REDONDO	0,5857	96.029,79	126.559,49	222.589,28	222.589,27	7.081.666,26
POÇO VERDE	0,4131	96.029,79	89.254,28	185.284,07	185.284,07	5.894.803,16
PORTO DA FOLHA	0,3753	96.029,79	81.082,35	177.112,14	177.112,14	5.634.813,45
PRÓPRIA	1,0075	96.029,79	217.679,64	313.709,43	313.709,43	9.980.649,19
RIACHÃO DO DANTAS	0,1088	96.029,79	23.509,02	119.538,81	119.538,81	3.803.121,03
RIACHUELO	0,6798	96.029,79	146.890,64	242.920,43	242.920,42	7.728.500,77
RIBEIRÓPOLIS	0,3790	96.029,79	81.885,32	177.915,11	177.915,11	5.660.359,89
ROSÁRIO DO CATETE	3,6072	96.029,79	779.401,52	875.431,31	875.431,31	27.851.801,90
SALGADO	0,1861	96.029,79	40.200,22	136.230,01	136.230,01	4.334.150,67
SANTA LUZIA DO ITANHY	0,0499	96.029,79	10.783,71	106.813,50	106.813,50	3.398.265,93
SANTA ROSA DE LIMA	0,0302	96.029,79	6.530,67	102.560,46	102.560,46	3.262.955,63
SANTANA DO SÃO FRANCISCO	0,0326	96.029,79	7.050,72	103.080,51	103.080,51	3.279.501,05
SANTO AMARO DAS BROTAS	0,2645	96.029,79	57.149,94	153.179,73	153.179,73	4.873.405,24
SÃO CRISTÓVÃO	1,9490	96.029,79	421.119,57	517.149,36	517.149,36	16.453.080,25
SÃO DOMINGOS	0,1153	96.029,79	24.908,88	120.938,67	120.938,66	3.847.657,34
SÃO FRANCISCO	0,0142	96.029,79	3.077,29	99.107,08	99.107,08	3.153.086,60
SÃO MIGUEL DO ALEIXO	0,0701	96.029,79	15.137,29	111.167,08	111.167,08	3.536.774,78
SIMÃO DIAS	1,3044	96.029,79	281.837,11	377.866,90	377.866,90	12.021.815,86
SIRIRI	0,2150	96.029,79	46.449,68	142.479,47	142.479,47	4.532.976,84
TELHA	0,0210	96.029,79	4.538,64	100.568,43	100.568,43	3.199.579,30
TOBIAS BARRETO	0,7824	96.029,79	169.040,66	265.070,45	265.070,45	8.433.202,65
TOMAR DO GERU	0,0639	96.029,79	13.807,74	109.837,53	109.837,53	3.494.475,32
UMBAÚBA	0,5194	96.029,79	112.234,05	208.263,84	208.263,84	6.625.903,19
TOTAL	100,0000	7.202.234,08	21.606.702,70	28.808.936,78	28.808.936,77	916.554.835,16


Os valores informados nesta tabela são meramente para consulta, não devendo ser utilizados para contabilização. Valor total do rateio retirado do site da SEFAZ-SE.

	ICMS 2023 - RATEIOS - DEDUZIDO FUNDEB						
	ÍNDICES PREVISTOS CONFORME PORTARIA SEFAZ-SE 0574/2023 DE 29 DE NOVEMBRO DE 2023						
	VALOR TOTAL R\$		24.613.342,60				
Valor Distribuído no Mês (R\$):	53.422.278,92		No ano		941.168.163,32		
DATA:	12/12/2023		PERÍODO DE APURAÇÃO =>			04/12/2023	08/12/2023
CIDADE	ÍNDICE (%)	25% P/ TODOS 6.153.335,65	75% P/ ÍNDICE 18.460.006,95	TOTAL (R\$)	ACUMULADO NO MÊS (R\$)	ACUMULADO NO ANO (R\$)	
AMPARO DO SÃO FRANCISCO	0,0216	82.044,48	3.995,82	86.040,30	186.747,02	3.290.019,74	
AQUIDABÃ	0,2400	82.044,48	44.302,06	126.346,54	274.230,12	4.831.255,08	
ARACAJU	31,8397	82.044,48	5.877.617,88	5.959.662,36	12.935.209,57	227.886.336,63	
ARAUÁ	0,0929	82.044,48	17.149,68	99.194,16	215.296,96	3.792.998,83	
AREIA BRANCA	0,3742	82.044,48	69.078,32	151.122,80	328.006,01	5.778.653,07	
BARRA DOS COQUEIROS	7,4713	82.044,48	1.379.206,01	1.461.250,49	3.171.585,92	55.875.484,07	
BOQUIM	0,3551	82.044,48	65.542,72	147.587,20	320.332,12	5.643.458,03	
BREJO GRANDE	0,1662	82.044,48	30.689,63	112.734,11	244.684,89	4.310.741,32	
CAMPO DO BRITO	0,1770	82.044,48	32.667,95	114.712,43	248.978,76	4.386.388,66	
CANHOPA	0,0196	82.044,48	3.616,35	85.660,83	185.923,41	3.275.509,76	
CANINDÉ DO SÃO FRANCISCO	10,2694	82.044,48	1.895.740,45	1.977.784,93	4.292.703,33	75.626.794,44	
CAPELA	1,0479	82.044,48	193.433,22	275.477,70	597.913,36	10.533.751,57	
CARIRA	0,6031	82.044,48	111.339,32	193.383,80	419.731,81	7.394.634,34	
CARMÓPOLIS	0,2749	82.044,48	50.746,49	132.790,97	288.217,49	5.077.677,85	
CEDRO DE SÃO JOÃO	0,0482	82.044,48	8.898,50	90.942,98	197.388,10	3.477.489,15	
CRISTINÁPOLIS	0,6860	82.044,48	126.627,30	208.671,78	452.913,78	7.979.218,36	
CUMBE	0,0547	82.044,48	10.101,67	92.146,15	199.999,53	3.523.496,04	
DIVINA PASTORA	0,2030	82.044,48	37.471,51	119.515,99	259.404,67	4.570.067,51	
ESTÂNCIA	5,4345	82.044,48	1.003.207,91	1.085.252,39	2.355.497,05	41.498.020,62	
FEIRA NOVA	0,1786	82.044,48	32.966,80	115.011,28	249.627,40	4.397.816,08	
FREI PAULO	0,8238	82.044,48	152.069,24	234.113,72	508.134,48	8.952.070,24	
GARARU	0,0917	82.044,48	16.935,80	98.980,28	214.832,74	3.784.820,55	
GENERAL MAYNARD	0,1509	82.044,48	27.863,96	109.908,44	238.551,88	4.202.692,87	
GRACHO CARDOSO	0,0967	82.044,48	17.847,67	99.892,15	216.811,92	3.819.688,72	
ILHA DAS FLORES	0,0588	82.044,48	10.854,96	92.899,44	201.634,53	3.552.300,72	
INDIAROBA	0,1329	82.044,48	24.537,95	106.582,43	231.332,90	4.075.512,34	
ITABAIANA	3,6087	82.044,48	666.157,08	748.201,56	1.623.941,64	28.609.827,32	
ITABAIANINHA	0,4870	82.044,48	89.895,29	171.939,77	373.188,40	6.574.654,75	
ITABI	0,0414	82.044,48	7.645,91	89.690,39	194.669,41	3.429.592,63	
ITAPORANGA D'ÁJUDA	1,7647	82.044,48	325.767,16	407.811,64	885.138,89	15.593.953,73	
JAPARATUBA	0,3479	82.044,48	64.226,98	146.271,46	317.476,36	5.593.146,71	
JAPOATÁ	0,3335	82.044,48	61.571,80	143.616,28	311.713,41	5.491.617,72	
LAGARTO	3,4141	82.044,48	630.234,57	712.279,05	1.545.973,27	27.236.217,79	
LARANJEIRAS	3,7484	82.044,48	691.953,11	773.997,59	1.679.930,90	29.596.219,32	
MACAMBIRA	0,0645	82.044,48	11.910,12	93.954,60	203.924,70	3.592.647,90	
MALHADA DOS BOIS	0,0589	82.044,48	10.870,45	92.914,93	201.668,15	3.552.892,95	
MALHADOR	0,0514	82.044,48	9.480,69	91.525,17	198.651,72	3.499.751,07	
MARUIM	0,7160	82.044,48	132.178,43	214.222,91	464.962,28	8.191.483,07	
MOITA BONITA	0,1333	82.044,48	24.607,41	106.651,89	231.483,67	4.078.168,55	
MONTE ALEGRE DE SERGIPE	0,2429	82.044,48	44.830,37	126.874,85	275.376,79	4.851.456,55	
MURIBECA	0,0490	82.044,48	9.049,10	91.093,58	197.714,96	3.483.247,69	
NEÓPOLIS	0,4716	82.044,48	87.058,35	169.102,83	367.030,95	6.466.175,71	
NOSSA SENHORA APARECIDA	0,2373	82.044,48	43.812,65	125.857,13	273.167,87	4.812.540,89	
NOSSA SENHORA DA GLÓRIA	2,5195	82.044,48	465.100,21	547.144,69	1.187.555,72	20.921.788,82	
NOSSA SENHORA DAS DORES	0,6135	82.044,48	113.247,79	195.292,27	423.874,07	7.467.610,64	
NOSSA SENHORA DE LOURDES	0,0711	82.044,48	13.126,63	95.171,11	206.565,10	3.639.165,13	
NOSSA SENHORA DO SOCORRO	6,5220	82.044,48	1.203.970,02	1.286.014,50	2.791.243,19	49.174.787,68	
PACATUBA	0,4334	82.044,48	80.006,81	162.051,29	351.725,86	6.196.538,09	
PEDRA MOLE	0,0163	82.044,48	3.010,61	85.055,09	184.608,66	3.252.347,14	
PEDRINHAS	0,0943	82.044,48	17.413,99	99.458,47	215.870,63	3.803.105,57	
PINHÃO	0,1934	82.044,48	35.702,11	117.746,59	255.564,28	4.502.409,28	
PIRAMBU	0,0786	82.044,48	14.513,83	96.558,31	209.575,95	3.692.208,90	
POÇO REDONDO	0,5857	82.044,48	108.127,98	190.172,46	412.761,73	7.271.838,72	
POÇO VERDE	0,4131	82.044,48	76.255,72	158.300,20	343.584,27	6.053.103,36	
PORTO DA FOLHA	0,3753	82.044,48	69.273,91	151.318,39	328.430,52	5.786.131,83	
PRÓPRIA	1,0075	82.044,48	185.977,83	268.022,31	581.731,73	10.248.671,50	
RIACHÃO DO DANTAS	0,1088	82.044,48	20.085,28	102.129,76	221.668,57	3.905.250,79	
RIACHUELO	0,6798	82.044,48	125.498,20	207.542,68	450.463,10	7.936.043,44	
RIBEIRÓPOLIS	0,3790	82.044,48	69.959,94	152.004,42	329.919,52	5.812.364,30	
ROSÁRIO DO CATETE	3,6072	82.044,48	665.893,27	747.937,75	1.623.369,05	28.599.739,64	
SALGADO	0,1861	82.044,48	34.345,66	116.390,14	252.620,14	4.450.540,80	
SANTA LUZIA DO ITANHY	0,0499	82.044,48	9.213,22	91.257,70	198.071,20	3.489.523,63	
SANTA ROSA DE LIMA	0,0302	82.044,48	5.579,57	87.624,05	190.184,51	3.350.579,68	
SANTANA DO SÃO FRANCISCO	0,0326	82.044,48	6.023,89	88.068,37	191.148,87	3.367.569,41	
SANTO AMARO DAS BROTAS	0,2645	82.044,48	48.826,90	130.871,38	284.051,11	5.004.276,61	
SÃO CRISTÓVÃO	1,9490	82.044,48	359.789,76	441.834,24	958.983,60	16.894.914,48	
SÃO DOMINGOS	0,1153	82.044,48	21.281,27	103.325,75	224.264,41	3.950.983,09	
SÃO FRANCISCO	0,0142	82.044,48	2.629,13	84.673,61	183.780,68	3.237.760,21	
SÃO MIGUEL DO ALEIXO	0,0701	82.044,48	12.932,77	94.977,25	206.144,32	3.631.752,02	
SIMÃO DIAS	1,3044	82.044,48	240.791,72	322.836,20	700.703,10	12.344.652,06	
SIRIRI	0,2150	82.044,48	39.684,97	121.729,45	264.208,91	4.654.706,29	
TELHA	0,0210	82.044,48	3.877,65	85.922,13	186.490,56	3.285.501,43	
TOBIAS BARRETO	0,7824	82.044,48	144.422,40	226.466,88	491.537,32	8.659.669,53	
TOMAR DO GERU	0,0639	82.044,48	11.796,85	93.841,33	203.678,85	3.588.316,64	
UMBAÚBA	0,5194	82.044,48	95.888,83	177.933,31	386.197,14	6.803.836,49	
TOTAL	100,0000	6.153.335,65	18.460.007,36	24.613.343,01	53.422.279,76	941.168.178,14	

Os valores informados nesta tabela são meramente para consulta, não devendo ser utilizados para contabilização. Valor total do rateio retirado do site da SEFAZ-SE.

	ICMS 2023 - RATEIOS - DEDUZIDO FUNDEB					
	ÍNDICES PREVISTOS CONFORME PORTARIA SEFAZ-SE 0574/2023 DE 29 DE NOVEMBRO DE 2023					
	VALOR TOTAL R\$		37.419.686,02			
Valor Distribuído no Mês (R\$):	90.841.964,94	No ano		978.587.849,34		
DATA:	19/12/2023		PERÍODO DE APURAÇÃO =>		11/12/2023	15/12/2023
CIDADE	ÍNDICE (%)	25% P/ TODOS 9.354.921,51	75% P/ ÍNDICE 28.064.764,52	TOTAL (R\$)	ACUMULADO NO MÊS (R\$)	ACUMULADO NO ANO (R\$)
AMPARO DO SÃO FRANCISCO	0,0216	124.732,29	6.074,84	130.807,13	317.554,15	3.420.826,87
AQUIDABÃ	0,2400	124.732,29	67.352,46	192.084,75	466.314,86	5.023.339,83
ARACAJU	31,8397	124.732,29	8.935.747,55	9.060.479,84	21.995.689,41	236.946.816,46
ARAUÁ	0,0929	124.732,29	26.072,67	150.804,96	366.101,92	3.943.803,79
AREIA BRANCA	0,3742	124.732,29	105.019,84	229.752,13	557.758,14	6.008.405,20
BARRA DOS COQUEIROS	7,4713	124.732,29	2.096.808,08	2.221.540,37	5.393.126,29	58.097.024,44
BOQUIM	0,3551	124.732,29	99.644,65	224.376,94	544.709,05	5.867.834,97
BREJO GRANDE	0,1662	124.732,29	46.657,47	171.389,76	416.074,65	4.482.131,08
CAMPO DO BRITO	0,1770	124.732,29	49.665,12	174.397,41	423.376,16	4.560.786,06
CANHOBA	0,0196	124.732,29	5.497,94	130.230,23	316.153,64	3.405.739,99
CANINDÉ DO SÃO FRANCISCO	10,2694	124.732,29	2.882.095,84	3.006.828,13	7.299.531,45	78.633.622,56
CAPELA	1,0479	124.732,29	294.076,69	418.808,98	1.016.722,33	10.952.560,55
CARIRA	0,6031	124.732,29	169.269,26	294.001,55	713.733,36	7.688.635,88
CARMÓPOLIS	0,2749	124.732,29	77.149,93	201.882,22	490.099,70	5.279.560,06
CEDRO DE SÃO JOÃO	0,0482	124.732,29	13.528,40	138.260,69	335.648,78	3.615.749,83
CRISTINÁPOLIS	0,6860	124.732,29	192.511,60	317.243,89	770.157,66	8.296.462,24
CUMBE	0,0547	124.732,29	15.357,57	140.089,86	340.089,39	3.663.585,90
DIVINA PASTORA	0,2030	124.732,29	56.967,96	181.700,25	441.104,92	4.751.767,76
ESTÂNCIA	5,4345	124.732,29	1.525.177,86	1.649.910,15	4.005.407,20	43.147.930,76
FEIRA NOVA	0,1786	124.732,29	50.119,46	174.851,75	424.479,14	4.572.667,83
FREI PAULO	0,8238	124.732,29	231.190,99	355.923,28	864.057,76	9.307.993,52
GARARU	0,0917	124.732,29	25.747,51	150.479,80	365.312,54	3.935.300,35
GENERAL MAYNARD	0,1509	124.732,29	42.361,60	167.093,89	405.645,76	4.369.786,75
GRACHO CARDOSO	0,0967	124.732,29	27.133,83	151.866,12	368.678,03	3.971.554,83
ILHA DAS FLORES	0,0588	124.732,29	16.502,81	141.235,10	342.869,63	3.693.535,82
INDIAROBA	0,1329	124.732,29	37.305,06	162.037,35	393.370,24	4.237.549,69
ITABAIANA	3,6087	124.732,29	1.012.759,18	1.137.491,47	2.761.433,11	29.747.318,78
ITABAIANINHA	0,4870	124.732,29	136.667,88	261.400,17	634.588,57	6.836.054,92
ITABI	0,0414	124.732,29	11.624,09	136.356,38	331.025,79	3.565.949,01
ITAPORANGA D'ÁJUDA	1,7647	124.732,29	495.264,09	619.996,38	1.505.135,27	16.213.950,11
JAPARATUBA	0,3479	124.732,29	97.644,33	222.376,62	539.852,98	5.815.523,33
JAPOATÁ	0,3335	124.732,29	93.607,66	218.339,95	530.053,36	5.709.957,68
LAGARTO	3,4141	124.732,29	958.146,16	1.082.878,45	2.628.851,72	28.319.096,24
LARANJEIRAS	3,7484	124.732,29	1.051.976,91	1.176.709,20	2.856.640,10	30.772.928,51
MACAMBIRA	0,0645	124.732,29	18.106,97	142.839,26	346.763,95	3.735.487,15
MALHADA DOS BOIS	0,0589	124.732,29	16.526,36	141.258,65	342.926,79	3.694.151,60
MALHADOR	0,0514	124.732,29	14.413,50	139.145,79	337.797,51	3.638.896,86
MARUIM	0,7160	124.732,29	200.950,98	325.683,27	790.645,55	8.517.166,34
MOITA BONITA	0,1333	124.732,29	37.410,67	162.142,96	393.626,62	4.240.311,51
MONTE ALEGRE DE SERGIPE	0,2429	124.732,29	68.155,65	192.887,94	468.264,72	5.044.344,48
MURIBECA	0,0490	124.732,29	13.757,35	138.489,64	336.204,60	3.621.737,32
NEÓPOLIS	0,4716	124.732,29	132.354,89	257.087,18	624.118,12	6.723.262,89
NOSSA SENHORA APARECIDA	0,2373	124.732,29	66.608,41	191.340,70	464.508,56	5.003.881,59
NOSSA SENHORA DA GLÓRIA	2,5195	124.732,29	707.092,25	831.824,54	2.019.380,26	21.753.613,36
NOSSA SENHORA DAS DORES	0,6135	124.732,29	172.170,71	296.903,00	720.777,06	7.764.513,63
NOSSA SENHORA DE LOURDES	0,0711	124.732,29	19.956,43	144.688,72	351.253,82	3.783.853,85
NOSSA SENHORA DO SOCORRO	6,5220	124.732,29	1.830.396,66	1.955.128,95	4.746.372,13	51.129.916,62
PACATUBA	0,4334	124.732,29	121.634,43	246.366,72	598.092,58	6.442.904,81
PEDRA MOLE	0,0163	124.732,29	4.577,03	129.309,32	313.917,98	3.381.656,45
PEDRINHAS	0,0943	124.732,29	26.474,50	151.206,79	367.077,42	3.954.312,36
PINHÃO	0,1934	124.732,29	54.277,96	179.010,25	434.574,52	4.681.419,52
PIRAMBU	0,0786	124.732,29	22.065,39	146.797,68	356.373,63	3.839.006,58
POÇO REDONDO	0,5857	124.732,29	164.387,06	289.119,35	701.881,07	7.560.958,06
POÇO VERDE	0,4131	124.732,29	115.931,64	240.663,93	584.248,20	6.293.767,28
PORTO DA FOLHA	0,3753	124.732,29	105.317,18	230.049,47	558.479,99	6.016.181,30
PRÓPRIA	1,0075	124.732,29	282.742,26	407.474,55	989.206,28	10.656.146,05
RIACHÃO DO DANTAS	0,1088	124.732,29	30.535,67	155.267,96	376.936,52	4.060.518,74
RIACHUELO	0,6798	124.732,29	190.795,02	315.527,31	765.990,40	8.251.570,75
RIBEIRÓPOLIS	0,3790	124.732,29	106.360,15	231.092,44	561.011,96	6.043.456,74
ROSÁRIO DO CATETE	3,6072	124.732,29	1.012.358,11	1.137.090,40	2.760.459,45	29.736.830,04
SALGADO	0,1861	124.732,29	52.215,73	176.948,02	429.568,15	4.627.488,81
SANTA LUZIA DO ITANHY	0,0499	124.732,29	14.006,87	138.739,16	336.810,36	3.628.262,79
SANTA ROSA DE LIMA	0,0302	124.732,29	8.482,63	133.214,92	323.399,42	3.483.794,60
SANTANA DO SÃO FRANCISCO	0,0326	124.732,29	9.158,12	133.890,41	325.039,28	3.501.459,82
SANTO AMARO DAS BROTAS	0,2645	124.732,29	74.231,58	198.963,87	483.014,98	5.203.240,48
SÃO CRISTÓVÃO	1,9490	124.732,29	546.988,69	671.720,98	1.630.704,57	17.566.635,46
SÃO DOMINGOS	0,1153	124.732,29	32.353,93	157.086,22	381.350,62	4.108.069,30
SÃO FRANCISCO	0,0142	124.732,29	3.997,07	128.729,36	312.510,04	3.366.489,56
SÃO MIGUEL DO ALEIXO	0,0701	124.732,29	19.661,70	144.393,99	350.538,30	3.776.146,01
SIMÃO DIAS	1,3044	124.732,29	366.075,86	490.808,15	1.191.511,24	12.835.460,21
SIRIRI	0,2150	124.732,29	60.333,10	185.065,39	449.274,30	4.839.771,67
TELHA	0,0210	124.732,29	5.895,20	130.627,49	317.118,04	3.416.128,92
TOBIAS BARRETO	0,7824	124.732,29	219.565,50	344.297,79	835.835,11	9.003.967,31
TOMAR DO GERU	0,0639	124.732,29	17.934,76	142.667,05	346.345,90	3.730.983,69
UMBAÚBA	0,5194	124.732,29	145.779,87	270.512,16	656.709,29	7.074.348,65
TOTAL	100,0000	9.354.921,50	28.064.765,13	37.419.686,64	90.841.966,37	978.587.864,75

Os valores informados nesta tabela são meramente para consulta, não devendo ser utilizados para contabilização. Valor total do rateio retirado do site da SEFAZ-SE.

		ICMS 2023 - RATEIOS - DEDUZIDO FUNDEB				
		ÍNDICES PREVISTOS CONFORME PORTARIA SEFAZ-SE 0574/2023 DE 29 DE NOVEMBRO DE 2023				
VALOR TOTAL R\$		29.752.269,40				
Valor Distribuído no Mês (R\$):	120.594.234,34	No ano	1.008.340.118,74			
DATA:	26/12/2023	PERÍODO DE APURAÇÃO =>		18/12/2023	22/12/2023	
CIDADE	ÍNDICE (%)	25% P/ TODOS 7.438.067,35	75% P/ ÍNDICE 22.314.202,05	TOTAL (R\$)	ACUMULADO NO MÊS (R\$)	ACUMULADO NO ANO (R\$)
AMPARO DO SÃO FRANCISCO	0,0216	99.174,23	4.830,09	104.004,32	421.558,47	3.524.831,19
AQUIDABÁ	0,2400	99.174,23	53.551,72	152.725,95	619.040,82	5.176.065,78
ARACAJU	31,8397	99.174,23	7.104.783,51	7.203.957,74	29.199.647,15	244.150.774,21
ARAÚÁ	0,0929	99.174,23	20.730,30	119.904,53	486.006,44	4.063.708,32
AREIA BRANCA	0,3742	99.174,23	83.500,93	182.675,16	740.433,29	6.191.080,35
ARRAIOBA	7,4713	99.174,23	1.667.165,22	1.766.339,45	7.159.465,74	59.863.363,89
BOQUIM	0,3551	99.174,23	79.227,13	178.401,36	723.110,41	6.046.236,33
BREJO GRANDE	0,1662	99.174,23	37.097,20	136.271,43	552.346,08	4.618.402,52
CAMPO DO BRITO	0,1770	99.174,23	39.488,57	138.662,80	562.038,97	4.699.448,87
CANHOBA	0,0196	99.174,23	4.371,40	103.545,63	419.699,27	3.509.285,61
CANINDÉ DO SÃO FRANCISCO	10,2694	99.174,23	2.291.544,93	2.390.719,16	9.690.250,61	81.024.341,72
CAPELA	1,0479	99.174,23	233.819,41	332.993,64	1.349.715,98	11.285.554,19
CARIRA	0,6031	99.174,23	134.585,43	233.759,66	947.493,02	7.922.395,55
CARMÓPOLIS	0,2749	99.174,23	61.341,65	160.515,88	650.615,58	5.440.075,94
CEDRO DE SÃO JOÃO	0,0482	99.174,23	10.756,38	109.930,61	445.579,40	3.725.680,44
CRISTINÁPOLIS	0,6860	99.174,23	153.065,34	252.239,57	1.022.397,24	8.548.701,81
CUMBE	0,0547	99.174,23	12.210,76	111.384,99	451.474,37	3.774.970,88
DIVINA PASTORA	0,2030	99.174,23	45.295,04	144.469,27	585.574,20	4.896.237,03
ESTÂNCIA	5,4345	99.174,23	1.212.663,90	1.311.838,13	5.317.245,33	44.459.768,90
FEIRA NOVA	0,1786	99.174,23	39.849,82	139.024,05	563.503,19	4.711.691,88
FREI PAULO	0,8238	99.174,23	183.819,20	282.993,43	1.147.051,18	9.590.986,95
GARARU	0,0917	99.174,23	20.471,76	119.645,99	484.958,54	4.054.946,35
GENERAL MAYNARD	0,1509	99.174,23	33.681,57	132.855,80	538.501,56	4.502.642,55
GRACHO CARDOSO	0,0967	99.174,23	21.574,02	120.748,25	489.426,28	4.092.303,08
ILHA DAS FLORES	0,0588	99.174,23	13.121,33	112.295,56	455.165,19	3.805.831,38
INDAIROBA	0,1329	99.174,23	29.661,13	128.835,36	522.205,61	4.366.385,05
ITABAIANA	3,6087	99.174,23	805.241,50	904.415,73	3.665.848,84	30.651.734,51
ITABAIANINHA	0,4870	99.174,23	108.664,18	207.838,41	842.426,98	7.043.893,34
ITABI	0,0414	99.174,23	9.242,27	108.416,50	439.442,29	3.674.365,51
ITAPORANGA D'ÁJUDA	1,7647	99.174,23	393.782,85	492.957,08	1.998.092,35	16.706.907,19
JAPARATUBA	0,3479	99.174,23	77.636,69	176.810,92	716.663,90	5.992.334,25
JAPOATÁ	0,3335	99.174,23	74.427,15	173.601,38	703.654,74	5.883.559,05
LAGARTO	3,4141	99.174,23	761.818,86	860.993,09	3.489.844,81	29.180.089,33
LARANJEIRAS	3,7484	99.174,23	836.423,39	935.597,62	3.792.237,72	31.708.526,13
MACAMBIRA	0,0645	99.174,23	14.396,79	113.571,02	460.334,97	3.849.058,17
MALHADA DOS BOIS	0,0589	99.174,23	13.140,05	112.314,28	455.241,07	3.806.465,88
MALHADOR	0,0514	99.174,23	11.460,13	110.634,36	448.431,87	3.749.531,22
MARUIM	0,7160	99.174,23	159.775,47	258.949,70	1.049.595,24	8.776.116,04
MOITA BONITA	0,1333	99.174,23	29.745,10	128.919,33	522.545,95	4.369.230,84
MONTE ALEGRE DE SERGIPE	0,2429	99.174,23	54.190,33	153.364,56	621.629,28	5.197.709,04
MURIBECA	0,0490	99.174,23	10.938,42	110.112,65	446.317,25	3.731.849,97
NEÓPOLIS	0,4716	99.174,23	105.234,94	204.409,17	828.527,29	6.927.672,05
NOSSA SENHORA APARECIDA	0,2373	99.174,23	52.960,13	152.134,36	616.642,92	5.156.015,94
NOSSA SENHORA DA GLÓRIA	2,5195	99.174,23	562.206,72	661.380,95	2.680.761,21	22.414.994,31
NOSSA SENHORA DAS DORES	0,6135	99.174,23	136.892,36	236.066,59	956.843,66	8.000.580,22
NOSSA SENHORA DE LOURDES	0,0711	99.174,23	15.867,29	115.041,52	466.295,34	3.898.895,38
NOSSA SENHORA DO SOCORRO	6,5220	99.174,23	1.455.342,37	1.554.516,60	6.300.888,73	52.684.433,22
PACATUBA	0,4334	99.174,23	96.711,14	195.885,37	793.977,95	6.638.790,17
PEDRA MOLE	0,0163	99.174,23	3.639,18	102.813,41	416.731,39	3.484.469,86
PEDRINHAS	0,0943	99.174,23	21.049,79	120.224,02	487.301,44	4.074.536,38
PINHÃO	0,1934	99.174,23	43.156,22	142.330,45	576.904,98	4.823.749,98
PIRAMBU	0,0786	99.174,23	17.544,12	116.718,35	473.091,98	3.955.724,92
POÇO REDONDO	0,5857	99.174,23	130.703,61	229.877,84	931.758,91	7.790.835,90
POÇO VERDE	0,4131	99.174,23	92.176,87	191.351,10	775.599,30	6.485.118,38
PORTO DA FOLHA	0,3753	99.174,23	83.737,35	182.911,58	741.391,57	6.199.092,88
PRÓPRIA	1,0075	99.174,23	224.807,44	323.981,67	1.313.187,95	10.980.127,72
RIACHÃO DO DANTAS	0,1088	99.174,23	24.278,81	123.453,04	500.389,57	4.183.971,78
RIACHUELO	0,6798	99.174,23	151.700,49	250.874,72	1.016.865,13	8.502.445,47
RIBEIRÓPOLIS	0,3790	99.174,23	84.566,61	183.740,84	744.752,80	6.227.197,58
ROSÁRIO DO CATETE	3,6072	99.174,23	804.922,60	904.096,83	3.664.556,28	30.640.926,87
SALGADO	0,1861	99.174,23	41.516,55	140.690,78	570.258,94	4.768.179,60
SANTA LUZIA DO ITANHY	0,0499	99.174,23	11.136,82	110.311,05	447.121,40	3.738.573,84
SANTA ROSA DE LIMA	0,0302	99.174,23	6.744,51	105.918,74	429.318,17	3.589.713,34
SANTANA DO SÃO FRANCISCO	0,0326	99.174,23	7.281,59	106.455,82	431.495,10	3.607.915,65
SANTO AMARO DAS BROTAS	0,2645	99.174,23	59.021,29	158.195,52	641.210,50	5.361.436,00
SÃO CRISTÓVÃO	1,9490	99.174,23	434.908,91	534.083,14	2.164.787,71	18.100.718,60
SÃO DOMINGOS	0,1153	99.174,23	25.724,50	124.898,73	506.249,36	4.232.968,04
SÃO FRANCISCO	0,0142	99.174,23	3.178,06	102.352,29	414.862,33	3.468.841,85
SÃO MIGUEL DO ALEIXO	0,0701	99.174,23	15.632,95	114.807,18	465.345,48	3.890.953,19
SIMÃO DIAS	1,3044	99.174,23	291.065,72	390.239,95	1.581.751,19	13.225.700,15
SIRIRI	0,2150	99.174,23	47.970,65	147.144,88	596.419,18	4.986.916,55
TELHA	0,0210	99.174,23	4.687,25	103.861,48	420.979,53	3.519.990,40
TOBIAS BARRETO	0,7824	99.174,23	174.575,81	273.750,04	1.109.585,15	9.277.717,35
TOMAR DO GERU	0,0639	99.174,23	14.259,87	113.434,10	459.780,00	3.844.417,79
UMBAÚBA	0,5194	99.174,23	115.909,09	215.083,32	871.792,61	7.289.431,97
TOTAL	100,0000	7.438.067,35	22.314.202,53	29.752.269,88	120.594.236,24	###

Os valores informados nesta tabela são meramente para consulta, não devendo ser utilizados para contabilização. Valor total do rateio retirado do site da SEFAZ-SE.